


















































































Spielerauswertung Oberliga 2025/2026




Sortiert nach: Punkte

Platz	Name	Mannschaft	Gesamt				Einzel				Doppel				Anzahl 180	short game		high finish	
			Pkt.	Spiele	Siege	Quote	Pkt.	Spiele	Siege	Quote	Pkt.	Spiele	Siege	Quote		Anzahl	bestes	Anzahl	bestes
1	 Merkle, Louis	TSV Game Over I	76	57	46	80,7 %	60	38	30	78,9 %	16	19	16	84,2 %	14	42	11	3	148
2	 Wolf, Matis	DC Blaurädle Blaubeuren I	75	57	44	77,2 %	62	38	31	81,6 %	13	19	13	68,4 %	18	43	11	4	144
3	 Mann, Sebastian	1. DC Göppingen I	70	57	42	73,7 %	56	38	28	73,7 %	14	19	14	73,7 %	14	29	13	4	136
4	 Schneider, Maximilian	SV Nersingen-Leibi I	69	56	41	73,2 %	56	37	28	75,7 %	13	19	13	68,4 %	14	27	14	7	150
5	 Armbruster, Michael	TSV Game Over I	68	51	41	80,4 %	54	34	27	79,4 %	14	17	14	82,4 %	13	33	12	7	153
6	 Schäfer, Thomas	1. DC Göppingen I	67	51	40	78,4 %	54	34	27	79,4 %	13	17	13	76,5 %	2	38	13	1	110
7	 Wiggerhauser, Tim	SV Ebenweiler I	66	51	39	76,5 %	54	34	27	79,4 %	12	17	12	70,6 %	9	22	14	2	122
8	 Krüger, Daniel	Dartfreunde Bergatreute I	62	48	37	77,1 %	50	32	25	78,1 %	12	16	12	75,0 %	6	29	14	8	161
9	 Bachert, Benedikt	DOC Untersulmetingen I	61	48	38	79,2 %	46	32	23	71,9 %	15	16	15	93,8 %	18	20	11	5	146
10	 Weber, Kai	1. DC Hochsträß I	61	59	36	61,0 %	50	39	25	64,1 %	11	20	11	55,0 %	8	15	12	5	156
11	 Sonntag, Patrick	Dartfreunde Bergatreute I	60	47	36	76,6 %	48	31	24	77,4 %	12	16	12	75,0 %	16	27	14	5	120
12	 Staiger, Klaus	SV Niederhofen I	60	51	36	70,6 %	48	34	24	70,6 %	12	17	12	70,6 %	19	29	13	6	120
13	 Salkanovic, Emin	Dartfreunde Bergatreute I	57	54	34	63,0 %	46	36	23	63,9 %	11	18	11	61,1 %	10	19	15	2	110
14	 Spähn, Tobias	SV Niederhofen I	56	44	32	72,7 %	48	30	24	80,0 %	8	14	8	57,1 %	10	24	12	3	160
15	 Göbel, Dominik	SV Nersingen-Leibi I	56	54	31	57,4 %	50	39	25	64,1 %	6	15	6	40,0 %	13	14	14	5	156
16	 Harder, Simon	TSV Game Over I	55	45	31	68,9 %	48	31	24	77,4 %	7	14	7	50,0 %	9	18	14	1	103
17	 Becker, Alexander	SV Niederhofen I	52	54	30	55,6 %	44	36	22	61,1 %	8	18	8	44,4 %	8	10	14		
18	 Trocha, Robert	DC Blaurädle Blaubeuren I	49	60	30	50,0 %	38	40	19	47,5 %	11	20	11	55,0 %	10	18	14	4	167

Platz	Name	Mannschaft	Gesamt				Einzel				Doppel				Anzahl 180	short game		high finish	
			Pkt.	Spiele	Siege	Quote	Pkt.	Spiele	Siege	Quote	Pkt.	Spiele	Siege	Quote		Anzahl	bestes	Anzahl	bestes
19	 Thomas, Daniel	DC Rainbow Bad Waldsee I	46	40	27	67,5 %	38	28	19	67,9 %	8	12	8	66,7 %	11	14	14	3	150
20	 Danyeri, Deniz	DC Blaurädle Blaubeuren I	45	56	27	48,2 %	36	40	18	45,0 %	9	16	9	56,3 %	5	17	13	4	156
21	 Scheible, Tim	1. DC Hochsträß I	42	48	25	52,1 %	34	32	17	53,1 %	8	16	8	50,0 %	5	4	18	2	115
22	 Zimmermann, Willi	SV Nersingen-Leibi I	41	27	24	88,9 %	34	18	17	94,4 %	7	9	7	77,8 %	8	25	12	3	135
23	 Gorte, Alexander	DC Rainbow Bad Waldsee I	40	35	23	65,7 %	34	24	17	70,8 %	6	11	6	54,5 %	8	15	12	6	141
24	 Hager, Daniel	SV Niederhofen I	40	41	24	58,5 %	32	27	16	59,3 %	8	14	8	57,1 %	3	10	14	4	150
25	 Harti, Jens	SV Ebenweiler I	40	47	22	46,8 %	36	32	18	56,3 %	4	15	4	26,7 %	2	6	16	6	136
26	 Jung, Constantin	Dartfreunde Bergatreute I	38	32	24	75,0 %	28	21	14	66,7 %	10	11	10	90,9 %	7	7	15	3	120
27	 Schuler, Patrick	SV Nersingen-Leibi I	38	48	23	47,9 %	30	32	15	46,9 %	8	16	8	50,0 %	4	18	14	3	116
28	 Koidl, Pierre	SV Ebenweiler I	36	38	22	57,9 %	28	26	14	53,8 %	8	12	8	66,7 %	10	7	16	4	130
28	 Osmanovic, Hasan	DC Rainbow Bad Waldsee I	36	38	20	52,6 %	32	30	16	53,3 %	4	8	4	50,0 %	1	8	15	3	155
30	 Schmidt, Kevin	1. DC Hochsträß I	35	54	21	38,9 %	28	36	14	38,9 %	7	18	7	38,9 %	5	2	18	2	110
31	 Rechsteiner, Markus	DC Rainbow Bad Waldsee I	34	47	20	42,6 %	28	31	14	45,2 %	6	16	6	37,5 %	8	11	15	5	124
32	 Stahlecker, Jason	TSV Game Over I	33	28	21	75,0 %	24	18	12	66,7 %	9	10	9	90,0 %	1	6	14		
33	 Geist, Johannes	DC Rainbow Bad Waldsee I	32	46	20	43,5 %	24	29	12	41,4 %	8	17	8	47,1 %	2	9	15	1	115
34	 Engelhardt, Marc	TSV Game Over I	30	36	19	52,8 %	22	23	11	47,8 %	8	13	8	61,5 %	1	6	15	1	116
35	 Draxler, Daniel	DC Blaurädle Blaubeuren I	29	35	18	51,4 %	22	22	11	50,0 %	7	13	7	53,8 %	5	10	15	3	130
36	 Becker, Thomas	SV Niederhofen I	27	32	16	50,0 %	22	21	11	52,4 %	5	11	5	45,5 %		8	16	2	104
37	 Mallinger, Stefan	DOC Untersulmetingen I	26	57	17	29,8 %	18	38	9	23,7 %	8	19	8	42,1 %	3	3	17	1	118
38	 Nagel, Klaus	WSV Mehrstetten Fuenfnullois I	24	36	13	36,1 %	22	24	11	45,8 %	2	12	2	16,7 %		7	15	4	160
39	 Mutenzer, Stefan	SV Nersingen-Leibi I	23	31	15	48,4 %	16	21	8	38,1 %	7	10	7	70,0 %	1	4	16	2	116
40	 Klaass, Martin	1. DC Göppingen I	23	42	14	33,3 %	18	28	9	32,1 %	5	14	5	35,7 %	4	3	16	2	127

Platz	Name	Mannschaft	Gesamt				Einzel				Doppel				Anzahl 180	short game		high finish	
			Pkt.	Spiele	Siege	Quote	Pkt.	Spiele	Siege	Quote	Pkt.	Spiele	Siege	Quote		Anzahl	bestes	Anzahl	bestes
41	 Eckle, Patrick	1. DC Hochsträß I	22	24	13	54,2 %	18	16	9	56,3 %	4	8	4	50,0 %	2	8	14	1	140
42	 Urlaub, Sascha	Dartfreunde Bergatreute I	21	29	13	44,8 %	16	20	8	40,0 %	5	9	5	55,6 %	6	7	16	1	157
43	 Büchte, Marc	TSV Game Over I	20	23	12	52,2 %	16	16	8	50,0 %	4	7	4	57,1 %	3	5	14	1	160
44	 Buschow, Philipp	1. DC Hochsträß I	18	31	11	35,5 %	14	21	7	33,3 %	4	10	4	40,0 %	3	4	14	1	106
45	 Vonau, Andreas	DOC Untersulmetingen I	18	41	13	31,7 %	10	27	5	18,5 %	8	14	8	57,1 %	1	3	17		
46	 Kopf, Hans-Jürgen	DOC Untersulmetingen I	18	49	12	24,5 %	12	32	6	18,8 %	6	17	6	35,3 %	1	3	17	1	112
47	 Horn, Michael	Dartfreunde Bergatreute I	15	21	10	47,6 %	10	14	5	35,7 %	5	7	5	71,4 %	3	3	18	1	135
48	 Schluck, Manuel	SV Ebenweiler I	14	30	8	26,7 %	12	20	6	30,0 %	2	10	2	20,0 %	2	1	16		
49	 Ungerer, Bernd	WSV Mehrstetten Fuenfnullois I	14	53	8	15,1 %	12	36	6	16,7 %	2	17	2	11,8 %	2			1	116
50	 Frick, Andreas	1. DC Göppingen I	13	15	8	53,3 %	10	10	5	50,0 %	3	5	3	60,0 %	4	2	18		
51	 Scheiffele, Christoph	DC Blaurädle Blaubeuren I	13	20	8	40,0 %	10	13	5	38,5 %	3	7	3	42,9 %	1	4	18	2	120
52	 Schulze, Matthias	DOC Untersulmetingen I	13	33	7	21,2 %	12	23	6	26,1 %	1	10	1	10,0 %	2	1	18	3	118
53	 Schulze, Armin	SV Niederhofen I	12	15	6	40,0 %	12	10	6	60,0 %	0	5	0	0,0 %	1	1	17		
54	 Heß, Stephan	1. DC Göppingen I	11	36	7	19,4 %	8	24	4	16,7 %	3	12	3	25,0 %	2	4	13		
55	 Schluck, Matthias	SV Ebenweiler I	11	37	7	18,9 %	8	24	4	16,7 %	3	13	3	23,1 %	2	1	17	1	100
56	 Winkler, Leon Falk	1. DC Göppingen I	10	18	6	33,3 %	8	12	4	33,3 %	2	6	2	33,3 %	1			1	154
57	 Hirmke, Sebastian	1. DC Göppingen I	10	21	6	28,6 %	8	14	4	28,6 %	2	7	2	28,6 %	3	2	16		
58	 Kempfer, Julian	Dartfreunde Bergatreute I	9	9	6	66,7 %	6	6	3	50,0 %	3	3	3	100,0 %		3	17	1	120
59	 Stein, Alexander	WSV Mehrstetten Fuenfnullois I	8	49	5	10,2 %	6	33	3	9,1 %	2	16	2	12,5 %	3	2	16		
60	 Junginger, Markus	SV Nersingen-Leibi I	7	12	5	41,7 %	4	5	2	40,0 %	3	7	3	42,9 %				1	101
61	 Peschel, Christian	DC Rainbow Bad Waldsee I	7	31	6	19,4 %	2	16	1	6,3 %	5	15	5	33,3 %	3	2	17		
62	 Jatzwauk, Jakob	1. DC Hochsträß I	6	17	4	23,5 %	4	12	2	16,7 %	2	5	2	40,0 %				1	115

Platz	Name	Mannschaft	Gesamt				Einzel				Doppel				Anzahl 180	short game		high finish	
			Pkt.	Spiele	Siege	Quote	Pkt.	Spiele	Siege	Quote	Pkt.	Spiele	Siege	Quote		Anzahl	bestes	Anzahl	bestes
63	 Eckle, Patrick	DC Blaurädle Blaubeuren I	5	12	3	25,0%	4	7	2	28,6%	1	5	1	20,0%	1	1	16		
64	 Zeller, Marc	WSV Mehrstetten Fuenfnullois I	4	6	2	33,3%	4	4	2	50,0%	0	2	0	0,0%				1	114
65	 Gindele, Maximilian	SV Ebenweiler I	4	11	3	27,3%	2	7	1	14,3%	2	4	2	50,0%					
66	 Scheck, Sandro	SV Ebenweiler I	4	18	2	11,1%	4	12	2	16,7%	0	6	0	0,0%	2	2	16	1	114
67	 Kuche, Swen	SV Nersingen-Leibi I	3	2	2	100,0%	2	1	1	100,0%	1	1	1	100,0%		1	15		
68	 Glashauser, Uwe	SV Nersingen-Leibi I	3	5	2	40,0%	2	3	1	33,3%	1	2	1	50,0%	1	1	16		
69	 Lazic, Thomas	SV Nersingen-Leibi I	2	3	1	33,3%	2	2	1	50,0%	0	1	0	0,0%					
70	 Lotterer, Dieter	DOC Untersulmetingen I	2	12	1	8,3%	2	8	1	12,5%	0	4	0	0,0%				1	110
71	 Braun, Matthias	WSV Mehrstetten Fuenfnullois I	2	36	1	2,8%	2	24	1	4,2%	0	12	0	0,0%					
72	 Kubanek, Johann	DC Rainbow Bad Waldsee I	1	3	1	33,3%	0	2	0	0,0%	1	1	1	100,0%					
72	 Raiber, Bastian	SV Niederhofen I	1	3	1	33,3%	0	2	0	0,0%	1	1	1	100,0%					
74	 Preuß, Daniel	SV Ebenweiler I	1	6	1	16,7%	0	4	0	0,0%	1	2	1	50,0%		1	18	1	151
75	 Boscher, Philipp	SV Ebenweiler I	0	2	0	0,0%	0	1	0	0,0%	0	1	0	0,0%					
75	 Kehrlé, Sascha	SV Nersingen-Leibi I	0	2	0	0,0%	0	2	0	0,0%	0	0	0	0,0%					
77	 Gunia, Katja	WSV Mehrstetten Fuenfnullois I	0	3	0	0,0%	0	2	0	0,0%	0	1	0	0,0%					
77	 Renz, Philipp	1. DC Hochsträß I	0	3	0	0,0%	0	2	0	0,0%	0	1	0	0,0%					
79	 Gresch, Sebastian	WSV Mehrstetten Fuenfnullois I	0	10	0	0,0%	0	7	0	0,0%	0	3	0	0,0%					
80	 Eberhardt, Torsten	WSV Mehrstetten Fuenfnullois I	0	20	0	0,0%	0	12	0	0,0%	0	8	0	0,0%					
81	 Schuhmacher, Oliver	WSV Mehrstetten Fuenfnullois I	0	27	0	0,0%	0	18	0	0,0%	0	9	0	0,0%					



















 Herren
 Damen
 Junioren
 Juniorinnen
 nicht mehr gemeldet























Hinweis: Sollten die Markierungen nicht angezeigt werden, bitte das „Drucken der Hintergrundgrafiken“ aktivieren.























Dies ist ein Ausdruck der Homepage des DVOS e. V.























Spielerauswertung Bezirksoberliga 2025/2026






Sortiert nach: Punkte






Platz	Name	Mannschaft	Gesamt				Einzel				Doppel				Anzahl 180	short game		high finish	
			Pkt.	Spiele	Siege	Quote	Pkt.	Spiele	Siege	Quote	Pkt.	Spiele	Siege	Quote		Anzahl	bestes	Anzahl	bestes
1	 Galic, Mario	1. DC Allmendingen I	86	63	51	81,0 %	70	43	35	81,4 %	16	20	16	80,0 %	21	24	11	8	147
2	 Mayer, Johann Vincent	Black Star Darters I	82	67	49	73,1 %	66	44	33	75,0 %	16	23	16	69,6 %	12	22	14	10	122
3	 Ganterer, Tobias	TB Gingen Bulls I	80	63	47	74,6 %	66	43	33	76,7 %	14	20	14	70,0 %	9	14	15	5	129
4	 de Maire, Robin	1. DC Allmendingen I	75	56	45	80,4 %	60	37	30	81,1 %	15	19	15	78,9 %	15	23	15	4	123
5	 Mutenzer, Marco	SV Grimmelfingen I	75	62	44	71,0 %	62	41	31	75,6 %	13	21	13	61,9 %	10	13	16	2	158
6	 Bergel, Thomas	1. DC Hochsträß II	73	66	42	63,6 %	62	44	31	70,5 %	11	22	11	50,0 %	1	11	16	6	138
7	 Perzl, Pascal	1. DC Ulm I	69	66	42	63,6 %	54	44	27	61,4 %	15	22	15	68,2 %	6	13	16	5	146
8	 Keller, Kris	1. DC Allmendingen I	65	44	37	84,1 %	56	30	28	93,3 %	9	14	9	64,3 %	13	16	12	2	128
9	 Wagner, Florian	Holzschwanger SV I	59	53	32	60,4 %	54	36	27	75,0 %	5	17	5	29,4 %	3	6	13		
10	 Zeba, Alojzije	SV Grimmelfingen I	59	58	36	62,1 %	46	38	23	60,5 %	13	20	13	65,0 %	3	8	17		
11	 Lenk, Tom	DC Schotte I	58	51	34	66,7 %	48	34	24	70,6 %	10	17	10	58,8 %	16	16	15	3	136
12	 Stoll, Thomas	Black Star Darters I	55	47	34	72,3 %	42	31	21	67,7 %	13	16	13	81,3 %	3	10	14	2	116
13	 Kleber, Carsten	TB Gingen Bulls I	53	56	32	57,1 %	42	35	21	60,0 %	11	21	11	52,4 %	4	3	17	4	108
14	 Stuch, Guido	1. DC Ulm I	52	50	31	62,0 %	42	35	21	60,0 %	10	15	10	66,7 %	4	8	14	3	140
15	 Blum, Jonathan	DC Moskitos Ertingen I	52	51	33	64,7 %	38	34	19	55,9 %	14	17	14	82,4 %	14	16	15	3	117
16	 Jabs, Mario	DC Lonetal Bernstadt I	51	50	30	60,0 %	42	32	21	65,6 %	9	18	9	50,0 %	4	4	16	1	118
17	 Kudzovic, Nico	DC Moskitos Ertingen I	51	57	31	54,4 %	40	39	20	51,3 %	11	18	11	61,1 %	8	8	14	2	151
18	 Claassen, André	DC Moskitos Ertingen I	49	52	31	59,6 %	36	34	18	52,9 %	13	18	13	72,2 %	2	7	15	4	120

Platz	Name	Mannschaft	Gesamt				Einzel				Doppel				Anzahl 180	short game		high finish	
			Pkt.	Spiele	Siege	Quote	Pkt.	Spiele	Siege	Quote	Pkt.	Spiele	Siege	Quote		Anzahl	bestes	Anzahl	bestes
19	 Pfarr, Daniel	1. DC Ulm I	47	55	30	54,5 %	34	36	17	47,2 %	13	19	13	68,4 %	4	2	15	2	127
20	 Wöfle, Christian	1. DC Allmendingen II	46	39	27	69,2 %	38	25	19	76,0 %	8	14	8	57,1 %	5	8	14	3	114
21	 Wünsche, Ingo	1. DC Allmendingen I	44	39	26	66,7 %	36	27	18	66,7 %	8	12	8	66,7 %		4	12	3	130
22	 Müller, Marc-Sven	DC Blaurädle Blaubeuren II	44	60	27	45,0 %	34	39	17	43,6 %	10	21	10	47,6 %	8	3	17	2	114
23	 Schilling, Stefan	DC Blaurädle Blaubeuren II	43	56	24	42,9 %	38	38	19	50,0 %	5	18	5	27,8 %	4	3	17	2	112
24	 Stichler, Matthias	1. DC Allmendingen II	43	57	25	43,9 %	36	39	18	46,2 %	7	18	7	38,9 %	4	3	17	1	122
25	 Müller, Stefan	1. DC Hochsträß II	41	65	26	40,0 %	30	43	15	34,9 %	11	22	11	50,0 %	12	1	18	3	118
26	 Subotic, Radoje	1. DC Ulm I	40	36	24	66,7 %	32	24	16	66,7 %	8	12	8	66,7 %	5	15	12	4	146
27	 Fischer, Hannes	TB Gingen Bulls I	40	47	25	53,2 %	30	30	15	50,0 %	10	17	10	58,8 %	4	5	16	1	100
28	 Herter, Ralf	DC Schotte I	38	37	23	62,2 %	30	25	15	60,0 %	8	12	8	66,7 %	2	2	18	2	154
29	 Weiß, Lukas	Holzschwanger SV I	38	52	22	42,3 %	32	37	16	43,2 %	6	15	6	40,0 %	3	1	18	1	115
30	 Jürgens, Enrico	DC Moskitos Ertingen I	37	35	23	65,7 %	28	23	14	60,9 %	9	12	9	75,0 %	6	8	11	3	135
31	 Aßfalg, Lothar	1. DC Allmendingen II	37	54	23	42,6 %	28	35	14	40,0 %	9	19	9	47,4 %	3	5	15	3	155
32	 Auer, Andreas	TB Gingen Bulls I	36	46	22	47,8 %	28	31	14	45,2 %	8	15	8	53,3 %		2	18	1	102
33	 Teichmann, Marco	DC Lonetal Bernstadt I	35	39	18	46,2 %	34	29	17	58,6 %	1	10	1	10,0 %	3	2	15		
34	 Urban, Marcus	DC Lonetal Bernstadt I	35	42	20	47,6 %	30	29	15	51,7 %	5	13	5	38,5 %	2	1	15	3	116
35	 Rießland, Patrick	1. DC Hochsträß II	33	58	21	36,2 %	24	40	12	30,0 %	9	18	9	50,0 %	5	5	16	1	115
36	 Riedel, Lars	Holzschwanger SV I	32	38	19	50,0 %	26	25	13	52,0 %	6	13	6	46,2 %	4	2	12	2	123
37	 Alic, Selmir	1. DC Ulm I	31	21	18	85,7 %	26	14	13	92,9 %	5	7	5	71,4 %	5	9	14	3	121
38	 Brändle, Luca	1. DC Allmendingen I	31	31	18	58,1 %	26	20	13	65,0 %	5	11	5	45,5 %	2	1	16	2	119
39	 Waibel, Nico	DC Moskitos Ertingen I	30	26	18	69,2 %	24	17	12	70,6 %	6	9	6	66,7 %	4	3	15	3	142
40	 Dianic, Kristijan	1. DC Allmendingen II	30	31	18	58,1 %	24	20	12	60,0 %	6	11	6	54,5 %	2	2	17		

Platz	Name	Mannschaft	Gesamt				Einzel				Doppel				Anzahl 180	short game		high finish	
			Pkt.	Spiele	Siege	Quote	Pkt.	Spiele	Siege	Quote	Pkt.	Spiele	Siege	Quote		Anzahl	bestes	Anzahl	bestes
41	 Delimar, Matija	DC Schotte I	30	50	20	40,0 %	20	32	10	31,3 %	10	18	10	55,6 %	1	3	16	2	110
42	 Beier, Paul	DC Blaurädle Blaubeuren II	30	56	18	32,1 %	24	38	12	31,6 %	6	18	6	33,3 %		1	18	5	121
43	 Ciechomski, Andreas	DC Blaurädle Blaubeuren II	29	42	16	38,1 %	26	28	13	46,4 %	3	14	3	21,4 %	2	4	17	2	124
44	 Strobel, Uwe	DC Lonetal Bernstadt I	29	45	18	40,0 %	22	29	11	37,9 %	7	16	7	43,8 %	3	3	15	5	156
45	 Maier, Martin	Holzschwanger SV I	29	47	18	38,3 %	22	33	11	33,3 %	7	14	7	50,0 %	1			2	158
46	 Koller, Erik	DC Lonetal Bernstadt I	27	37	15	40,5 %	24	24	12	50,0 %	3	13	3	23,1 %	2			2	138
47	 Dreiseitel, Bruno Karl	Black Star Darters I	26	28	16	57,1 %	20	18	10	55,6 %	6	10	6	60,0 %	4	4	15		
48	 Richter, Christian	1. DC Hochsträß II	26	30	16	53,3 %	20	20	10	50,0 %	6	10	6	60,0 %		4	16	5	122
49	 Bauroth, Thomas	DC Schotte I	26	41	16	39,0 %	20	27	10	37,0 %	6	14	6	42,9 %	2	6	16		
50	 Unterricker, Fabian	DC Schotte I	25	38	14	36,8 %	22	26	11	42,3 %	3	12	3	25,0 %	2	2	17	4	126
51	 Aletovic, Jasmin	1. DC Ulm I	23	36	16	44,4 %	14	23	7	30,4 %	9	13	9	69,2 %		1	17		
52	 Thierer, Oliver	DC Lonetal Bernstadt I	23	40	13	32,5 %	20	28	10	35,7 %	3	12	3	25,0 %	3	1	18	1	123
53	 Mutenzer, Tobias	SV Grimmelfingen I	23	42	13	31,0 %	20	29	10	34,5 %	3	13	3	23,1 %	1	1	17	1	100
54	 Engelhardt, Valentin	SV Grimmelfingen I	22	19	12	63,2 %	20	13	10	76,9 %	2	6	2	33,3 %				1	112
55	 Schilling, Thomas	DC Blaurädle Blaubeuren II	20	46	12	26,1 %	16	31	8	25,8 %	4	15	4	26,7 %	2			2	110
56	 Bieger, Kevin	DC Moskitos Ertingen I	19	33	13	39,4 %	12	22	6	27,3 %	7	11	7	63,6 %	2			1	105
57	 Fink, Kevin	TB Gingen Bulls I	18	21	11	52,4 %	14	15	7	46,7 %	4	6	4	66,7 %		1	17	3	128
58	 Jatzwauk, Jakob	1. DC Hochsträß II	17	26	10	38,5 %	14	17	7	41,2 %	3	9	3	33,3 %		1	17	2	120
59	 Ritlewski, Marcel	SV Grimmelfingen I	17	38	10	26,3 %	14	24	7	29,2 %	3	14	3	21,4 %				3	114
60	 Jooß, Alexander	Black Star Darters I	17	41	11	26,8 %	12	29	6	20,7 %	5	12	5	41,7 %	3			2	115
61	 Knöpfle, Lutz	1. DC Allmendingen I	16	22	11	50,0 %	10	14	5	35,7 %	6	8	6	75,0 %	1	3	15	1	102
62	 Dressler, Deniz	DC Schotte I	15	18	8	44,4 %	14	14	7	50,0 %	1	4	1	25,0 %	3	3	15	2	113

Platz	Name	Mannschaft	Gesamt				Einzel				Doppel				Anzahl 180	short game		high finish	
			Pkt.	Spiele	Siege	Quote	Pkt.	Spiele	Siege	Quote	Pkt.	Spiele	Siege	Quote		Anzahl	bestes	Anzahl	bestes
63	 Herkströter, Rainer	1. DC Allmendingen II	15	46	9	19,6 %	12	34	6	17,6 %	3	12	3	25,0 %		1	15	1	120
64	 Bittner, Daniel	Holzschwanger SV I	14	9	8	88,9 %	12	6	6	100,0 %	2	3	2	66,7 %		1	18		
65	 Keller, Johannes	Black Star Darters I	14	33	9	27,3 %	10	22	5	22,7 %	4	11	4	36,4 %		3	16	2	147
66	 Michailidis, Valandis	Black Star Darters I	13	17	8	47,1 %	10	12	5	41,7 %	3	5	3	60,0 %					
67	 Mutenzer, Ralf	SV Grimmelfingen I	12	36	7	19,4 %	10	25	5	20,0 %	2	11	2	18,2 %	2				
68	 Strahler, Daniel	Holzschwanger SV I	11	53	9	17,0 %	4	32	2	6,3 %	7	21	7	33,3 %		1	18	1	104
69	 Weinmann, Patrick	DC Schotte I	10	22	6	27,3 %	8	14	4	28,6 %	2	8	2	25,0 %	2				
70	 Schlotter, Werner	1. DC Allmendingen II	10	24	6	25,0 %	8	15	4	26,7 %	2	9	2	22,2 %		2	17	1	113
71	 Herrmann, Mario	Holzschwanger SV I	9	7	5	71,4 %	8	4	4	100,0 %	1	3	1	33,3 %	1			2	120
72	 Rappl, Benjamin	Black Star Darters I	9	31	6	19,4 %	6	20	3	15,0 %	3	11	3	27,3 %	1	1	18	2	118
73	 Walker, Kevin	1. DC Hochsträß II	8	13	5	38,5 %	6	8	3	37,5 %	2	5	2	40,0 %					
74	 Schlotter, Werner	1. DC Allmendingen I	7	9	4	44,4 %	6	5	3	60,0 %	1	4	1	25,0 %		2	16		
75	 Becker, Robin	TB Gingen Bulls I	6	12	3	25,0 %	6	8	3	37,5 %	0	4	0	0,0 %	1				
76	 Eberle, Joshua	1. DC Hochsträß II	5	3	3	100,0 %	4	2	2	100,0 %	1	1	1	100,0 %					
77	 Söll, Achim	TB Gingen Bulls I	5	11	3	27,3 %	4	9	2	22,2 %	1	2	1	50,0 %		1	18		
78	 Rzepka, Wolfgang	TB Gingen Bulls I	3	5	2	40,0 %	2	3	1	33,3 %	1	2	1	50,0 %					
79	 Vukotic, Ivan	1. DC Allmendingen II	3	13	3	23,1 %	0	8	0	0,0 %	3	5	3	60,0 %				1	138
80	 Mutenzer, Wolfgang	SV Grimmelfingen I	2	9	1	11,1 %	2	6	1	16,7 %	0	3	0	0,0 %					
81	 Schnee, Tim	1. DC Hochsträß II	1	3	1	33,3 %	0	2	0	0,0 %	1	1	1	100,0 %					
81	 Zettner, Markus	TB Gingen Bulls I	1	3	1	33,3 %	0	2	0	0,0 %	1	1	1	100,0 %					
83	 Amberg, Andre	DC Lonetal Bernstadt I	0	1	0	0,0 %	0	0	0	0,0 %	0	1	0	0,0 %	1				
84	 Claassen, Nico	DC Moskitos Ertingen I	0	3	0	0,0 %	0	2	0	0,0 %	0	1	0	0,0 %					

Platz	Name	Mannschaft	Gesamt				Einzel				Doppel				Anzahl 180	short game		high finish	
			Pkt.	Spiele	Siege	Quote	Pkt.	Spiele	Siege	Quote	Pkt.	Spiele	Siege	Quote		Anzahl	bestes	Anzahl	bestes
84	 Oelhaf, Tobias	DC Schotte I	0	3	0	0,0%	0	2	0	0,0%	0	1	0	0,0%					
86	 Schöberle, Ronny	DC Blaurädle Blaubeuren II	0	4	0	0,0%	0	2	0	0,0%	0	2	0	0,0%					
87	 Sterzik, Dominic	Holzschwanger SV I	0	5	0	0,0%	0	3	0	0,0%	0	2	0	0,0%					
88	 Claassen, Patrick	DC Moskitos Ertingen I	0	7	0	0,0%	0	5	0	0,0%	0	2	0	0,0%					
89	 Simon, Sascha	DC Lonetal Bernstadt I	0	10	0	0,0%	0	5	0	0,0%	0	5	0	0,0%	1	1	18		














 Herren
 Damen
 Junioren
 Juniorinnen
 nicht mehr gemeldet























Hinweis: Sollten die Markierungen nicht angezeigt werden, bitte das „Drucken der Hintergrundgrafiken“ aktivieren.























Dies ist ein Ausdruck der Homepage des DVOS e. V.























Spielerauswertung Bezirksliga A 2025/2026












Sortiert nach: Punkte

Platz	Name	Mannschaft	Gesamt				Einzel				Doppel				Anzahl 180	short game		high finish	
			Pkt.	Spiele	Siege	Quote	Pkt.	Spiele	Siege	Quote	Pkt.	Spiele	Siege	Quote		Anzahl	bestes	Anzahl	bestes
1	 Huljina, Karl-Heinz	DC Blaurädle Blaubeuren III	70	51	40	78,4 %	60	34	30	88,2 %	10	17	10	58,8 %	9	10	14	1	108
2	 Krone, Lukas	1. DC Göppingen II	67	48	40	83,3 %	54	32	27	84,4 %	13	16	13	81,3 %	3	7	14	1	100
3	 Roth, Benedikt	TSV Game Over II	66	49	40	81,6 %	52	32	26	81,3 %	14	17	14	82,4 %	3	4	16	2	156
4	 Varsanyi, Robert	DCU Oberensingen I	63	45	37	82,2 %	52	30	26	86,7 %	11	15	11	73,3 %	4	14	14	1	116
5	 Sickert, Markus	DCU Oberensingen I	59	46	36	78,3 %	46	30	23	76,7 %	13	16	13	81,3 %	5	5	14	4	128
6	 Schäfer, Udo	TSV Game Over II	59	47	36	76,6 %	46	31	23	74,2 %	13	16	13	81,3 %	7	6	16		
7	 Becker, Andreas	1. DC Allmendingen III	56	46	33	71,7 %	46	30	23	76,7 %	10	16	10	62,5 %	3	1	16	1	100
8	 Roblitschka, Tim	DCU Oberensingen I	55	55	33	60,0 %	44	36	22	61,1 %	11	19	11	57,9 %	2	3	17	2	129
9	 Haizmann, Konrad	TSV Einsingen I	54	46	32	69,6 %	44	31	22	71,0 %	10	15	10	66,7 %	6	3	16	4	118
10	 Schuhmacher, Jochen	1. DC Allmendingen III	54	50	31	62,0 %	46	33	23	69,7 %	8	17	8	47,1 %	5	7	12	3	145
10	 Schurr, Jonas	Kellerfreunde DJK Göppingen I	54	50	33	66,0 %	42	33	21	63,6 %	12	17	12	70,6 %	2	3	15	4	125
12	 Austel, Max	Kellerfreunde DJK Göppingen I	54	54	32	59,3 %	44	36	22	61,1 %	10	18	10	55,6 %	3	4	16	4	120
13	 Wüst, Jochen	Kellerfreunde DJK Göppingen I	53	46	30	65,2 %	46	32	23	71,9 %	7	14	7	50,0 %	6	8	17	2	124
14	 Rohner, Alexander	TSV Game Over II	53	48	31	64,6 %	44	31	22	71,0 %	9	17	9	52,9 %	3	11	12	4	125
15	 Frank, Marlon	1. DC Göppingen II	49	37	30	81,1 %	38	25	19	76,0 %	11	12	11	91,7 %	2	8	15	4	120
16	 Wasner, Helmut	SV Niederhofen II	47	59	29	49,2 %	36	39	18	46,2 %	11	20	11	55,0 %		1	18	3	131
17	 Steinhardt, Jan	DC Blaurädle Blaubeuren III	42	58	26	44,8 %	32	38	16	42,1 %	10	20	10	50,0 %		4	14	1	140
18	 Stiffel, Niklas	1. DC Hochsträß III	41	47	24	51,1 %	34	33	17	51,5 %	7	14	7	50,0 %	2			1	106

Platz	Name	Mannschaft	Gesamt				Einzel				Doppel				Anzahl 180	short game		high finish	
			Pkt.	Spiele	Siege	Quote	Pkt.	Spiele	Siege	Quote	Pkt.	Spiele	Siege	Quote		Anzahl	bestes	Anzahl	bestes
19	 Högel, Pascal	1. DC Göppingen II	39	31	24	77,4 %	30	20	15	75,0 %	9	11	9	81,8 %		9	17		
20	 Lietz, Bernd	SV Niederhofen II	39	46	23	50,0 %	32	32	16	50,0 %	7	14	7	50,0 %		2	16	1	117
21	 Bisschop, Bastian	1. DC Göppingen II	38	32	23	71,9 %	30	22	15	68,2 %	8	10	8	80,0 %	2	4	18	3	127
22	 Reinke, Lukas	1. DC Göppingen II	38	33	23	69,7 %	30	23	15	65,2 %	8	10	8	80,0 %	4	1	17		
23	 Mohl, Matthis	DCU Oberensingen I	38	40	24	60,0 %	28	25	14	56,0 %	10	15	10	66,7 %		1	18	2	113
24	 Adam, Jonathan	Dart-Schützen Gomaringen I	37	30	22	73,3 %	30	20	15	75,0 %	7	10	7	70,0 %				4	130
25	 Müller, Marvin	TSV Game Over II	36	43	20	46,5 %	32	33	16	48,5 %	4	10	4	40,0 %	3	1	18	1	108
26	 Wanke, Raphael	1. DC Allmendingen III	35	45	21	46,7 %	28	31	14	45,2 %	7	14	7	50,0 %	1			1	100
27	 Petak, Patrick	TSV Game Over II	35	46	22	47,8 %	26	28	13	46,4 %	9	18	9	50,0 %	5	2	17	2	110
28	 Mayle, Alexander	Dart-Schützen Gomaringen I	33	40	18	45,0 %	30	28	15	53,6 %	3	12	3	25,0 %	1	1	17	1	129
29	 Schenz, Stefan	1. DC Hochsträß III	32	40	19	47,5 %	26	26	13	50,0 %	6	14	6	42,9 %					
30	 Kussin, Andreas	SV Niederhofen II	31	36	18	50,0 %	26	24	13	54,2 %	5	12	5	41,7 %	1	3	16	2	115
31	 Kern, Luis	Dart-Schützen Gomaringen I	31	39	18	46,2 %	26	26	13	50,0 %	5	13	5	38,5 %	2	1	18	3	142
32	 Steinle, Florian	TSV Einsingen I	31	47	20	42,6 %	22	28	11	39,3 %	9	19	9	47,4 %	1				
33	 Sontheimer, Michael	TSV Einsingen I	30	39	18	46,2 %	24	27	12	44,4 %	6	12	6	50,0 %	3	2	16	5	125
34	 Riedmüller, Michele	1. DC Hochsträß III	29	46	18	39,1 %	22	30	11	36,7 %	7	16	7	43,8 %		1	16	1	124
35	 Richter, Christian	1. DC Hochsträß III	28	28	16	57,1 %	24	18	12	66,7 %	4	10	4	40,0 %	1				
36	 Flohr, Daniel	1. DC Allmendingen III	28	38	16	42,1 %	24	26	12	46,2 %	4	12	4	33,3 %				1	142
37	 Spengler, Kenny Maurice	Kellerfreunde DJK Göppingen I	27	34	17	50,0 %	20	23	10	43,5 %	7	11	7	63,6 %	1	1	17		
38	 Liphardt, Jonas	1. DC Hochsträß IV	27	41	15	36,6 %	24	27	12	44,4 %	3	14	3	21,4 %	2	1	17	2	112
39	 Felski, Alexander	1. DC Hochsträß IV	26	53	17	32,1 %	18	35	9	25,7 %	8	18	8	44,4 %	1			1	120
40	 Tasan, Aziz	DC Blaurädle Blaubeuren III	25	38	15	39,5 %	20	26	10	38,5 %	5	12	5	41,7 %	1				

Platz	Name	Mannschaft	Gesamt				Einzel				Doppel				Anzahl 180	short game		high finish	
			Pkt.	Spiele	Siege	Quote	Pkt.	Spiele	Siege	Quote	Pkt.	Spiele	Siege	Quote		Anzahl	bestes	Anzahl	bestes
41	 Schneider, Jonas	1. DC Göppingen II	24	14	14	100,0 %	20	10	10	100,0 %	4	4	4	100,0 %	4	3	16		
42	 Vogel, Marc	1. DC Göppingen II	23	26	15	57,7 %	16	16	8	50,0 %	7	10	7	70,0 %	2	2	17	3	170
43	 Rathjen, Claus	DC Blaurädle Blaubeuren III	23	35	14	40,0 %	18	22	9	40,9 %	5	13	5	38,5 %					
44	 Kühnberger, Dennis	Kellerfreunde DJK Göppingen I	21	22	12	54,5 %	18	15	9	60,0 %	3	7	3	42,9 %	1				
45	 Röder, Jürgen	1. DC Allmendingen III	21	32	14	43,8 %	14	21	7	33,3 %	7	11	7	63,6 %	1	2	16		
46	 Rosenfelder, Marcel	DCU Oberensingen I	19	21	11	52,4 %	16	15	8	53,3 %	3	6	3	50,0 %	1	1	18		
47	 Lipperts, Philipp	TSV Einsingen I	19	23	11	47,8 %	16	16	8	50,0 %	3	7	3	42,9 %	1	1	18	2	118
48	 Ströhle, Patrick	1. DC Hochsträß III	19	36	11	30,6 %	16	26	8	30,8 %	3	10	3	30,0 %				1	109
49	 Schott, Sebastian	1. DC Hochsträß IV	18	15	11	73,3 %	14	10	7	70,0 %	4	5	4	80,0 %	1			1	111
50	 Schneider, David	1. DC Göppingen II	16	14	10	71,4 %	12	9	6	66,7 %	4	5	4	80,0 %		1	18	1	118
51	 Ludwig, Stefan	Dart-Schützen Gomaringen I	15	32	9	28,1 %	12	19	6	31,6 %	3	13	3	23,1 %					
52	 Heiß, Eric	DCU Oberensingen I	14	18	9	50,0 %	10	12	5	41,7 %	4	6	4	66,7 %		1	17		
53	 Wiegang, Thomas	Dart-Schützen Gomaringen I	14	20	8	40,0 %	12	13	6	46,2 %	2	7	2	28,6 %					
54	 Köhler, Martin	TSV Einsingen I	13	30	7	23,3 %	12	24	6	25,0 %	1	6	1	16,7 %	2				
55	 Kopp, Niclas	DC Blaurädle Blaubeuren III	13	36	7	19,4 %	12	25	6	24,0 %	1	11	1	9,1 %		1	16		
56	 Rohner, Christian	DCU Oberensingen I	12	14	6	42,9 %	12	12	6	50,0 %	0	2	0	0,0 %	1	1	17	1	127
57	 Graner, Alexander	Dart-Schützen Gomaringen I	12	17	7	41,2 %	10	12	5	41,7 %	2	5	2	40,0 %					
58	 Eninger, Florian	SV Niederhofen II	11	14	6	42,9 %	10	9	5	55,6 %	1	5	1	20,0 %					
59	 Bachen, Bernard	SV Niederhofen II	11	17	7	41,2 %	8	11	4	36,4 %	3	6	3	50,0 %	2	1	18	1	102
60	 Schnee, Tim	1. DC Hochsträß III	11	19	6	31,6 %	10	13	5	38,5 %	1	6	1	16,7 %	1			1	125
61	 Schleier, Daniel	TSV Einsingen I	11	20	8	40,0 %	6	11	3	27,3 %	5	9	5	55,6 %					
62	 Röhmus, Pascal	Dart-Schützen Gomaringen I	11	25	6	24,0 %	10	17	5	29,4 %	1	8	1	12,5 %	2				

Platz	Name	Mannschaft	Gesamt				Einzel				Doppel				Anzahl 180	short game		high finish	
			Pkt.	Spiele	Siege	Quote	Pkt.	Spiele	Siege	Quote	Pkt.	Spiele	Siege	Quote		Anzahl	bestes	Anzahl	bestes
63	 Butz, Dennis	1. DC Hochsträß IV	10	21	6	28,6 %	8	14	4	28,6 %	2	7	2	28,6 %			1	108	
64	 Gutknecht, Stefan	1. DC Allmendingen III	10	29	7	24,1 %	6	19	3	15,8 %	4	10	4	40,0 %	1				
65	 Treviso, Manuel	1. DC Göppingen II	8	5	5	100,0 %	6	3	3	100,0 %	2	2	2	100,0 %					
66	 Abt, Samuel	1. DC Hochsträß IV	8	24	6	25,0 %	4	16	2	12,5 %	4	8	4	50,0 %					
67	 Held, Benedikt	SV Niederhofen II	8	25	5	20,0 %	6	16	3	18,8 %	2	9	2	22,2 %					
68	 Brecht, Luca	Kellerfreunde DJK Göppingen I	7	11	5	45,5 %	4	6	2	33,3 %	3	5	3	60,0 %		1	17		
69	 Miller, Daniel	1. DC Hochsträß III	7	18	6	33,3 %	2	10	1	10,0 %	5	8	5	62,5 %					
70	 Steinmetz, Timo	Kellerfreunde DJK Göppingen I	6	11	3	27,3 %	6	8	3	37,5 %	0	3	0	0,0 %					
71	 Sameisla, Fabian	SV Niederhofen II	6	12	3	25,0 %	6	8	3	37,5 %	0	4	0	0,0 %		1	18		
72	 Braunsteffer, Andreas	TSV Einsingen I	6	14	4	28,6 %	4	10	2	20,0 %	2	4	2	50,0 %					
73	 Raiber, Bastian	SV Niederhofen II	5	6	3	50,0 %	4	4	2	50,0 %	1	2	1	50,0 %					
74	 Hantschel, Jens	DC Blaurädle Blaubeuren III	5	19	3	15,8 %	4	13	2	15,4 %	1	6	1	16,7 %		1	18	1	138
75	 Becker, Anna-Lena	SV Niederhofen II	4	7	2	28,6 %	4	5	2	40,0 %	0	2	0	0,0 %		1	18		
76	 Erhardt, Daniel	1. DC Hochsträß IV	4	10	3	30,0 %	2	6	1	16,7 %	2	4	2	50,0 %	1				
77	 Scherb, Felix	1. DC Hochsträß IV	4	26	3	11,5 %	2	21	1	4,8 %	2	5	2	40,0 %					
78	 Hummel, Boris	Kellerfreunde DJK Göppingen I	3	5	2	40,0 %	2	3	1	33,3 %	1	2	1	50,0 %					
79	 Eberle, Joshua	1. DC Hochsträß III	3	6	2	33,3 %	2	4	1	25,0 %	1	2	1	50,0 %					
79	 Tzatsos, Panagiotis	Dart-Schützen Gomaringen I	3	6	2	33,3 %	2	4	1	25,0 %	1	2	1	50,0 %					
81	 Müller, Andreas	TSV Game Over II	3	7	2	28,6 %	2	5	1	20,0 %	1	2	1	50,0 %					
81	 Übele, Dennis	Kellerfreunde DJK Göppingen I	3	7	2	28,6 %	2	4	1	25,0 %	1	3	1	33,3 %					
83	 Heim, Steffen	1. DC Hochsträß IV	3	35	3	8,6 %	0	21	0	0,0 %	3	14	3	21,4 %					
84	 Kühbauch, Klaus	Dart-Schützen Gomaringen I	2	6	1	16,7 %	2	4	1	25,0 %	0	2	0	0,0 %					

Platz	Name	Mannschaft	Gesamt				Einzel				Doppel				Anzahl 180	short game		high finish	
			Pkt.	Spiele	Siege	Quote	Pkt.	Spiele	Siege	Quote	Pkt.	Spiele	Siege	Quote		Anzahl	bestes	Anzahl	bestes
85	 Rist, Volker	SV Niederhofen II	2	12	1	8,3 %	2	8	1	12,5 %	0	4	0	0,0 %					
86	 Eberhardt, Stefan	TSV Einsingen I	0	1	0	0,0 %	0	0	0	0,0 %	0	1	0	0,0 %					
86	 Reinemann, Tim	Dart-Schützen Gomaringen I	0	1	0	0,0 %	0	1	0	0,0 %	0	0	0	0,0 %					
86	 Staib, Cornelia	DCU Oberensingen I	0	1	0	0,0 %	0	0	0	0,0 %	0	1	0	0,0 %					
89	 Göggelmann, Arendt	TSV Einsingen I	0	2	0	0,0 %	0	1	0	0,0 %	0	1	0	0,0 %					
89	 Holzmann, Jörg	TSV Einsingen I	0	2	0	0,0 %	0	1	0	0,0 %	0	1	0	0,0 %					
91	 Fuhrmann, Philipp	1. DC Hochsträß IV	0	3	0	0,0 %	0	2	0	0,0 %	0	1	0	0,0 %					
91	 Grathwohl, Marvin	SV Niederhofen II	0	3	0	0,0 %	0	2	0	0,0 %	0	1	0	0,0 %					
91	 Trkulja, Oliver	SV Niederhofen II	0	3	0	0,0 %	0	2	0	0,0 %	0	1	0	0,0 %		1	18		
91	 Urban, Pia	DC Blaurädle Blaubeuren III	0	3	0	0,0 %	0	2	0	0,0 %	0	1	0	0,0 %					
95	 Göggelmann, Florian	TSV Einsingen I	0	4	0	0,0 %	0	3	0	0,0 %	0	1	0	0,0 %					



















 Herren
  Damen
  Junioren
  Juniorinnen
  nicht mehr gemeldet























Hinweis: Sollten die Markierungen nicht angezeigt werden, bitte das „Drucken der Hintergrundgrafiken“ aktivieren.























Dies ist ein Ausdruck der Homepage des DVOS e. V.






















Spielerauswertung Bezirksliga B 2025/2026









Sortiert nach: Punkte





Platz	Name	Mannschaft	Gesamt				Einzel				Doppel				Anzahl 180	short game		high finish	
			Pkt.	Spiele	Siege	Quote	Pkt.	Spiele	Siege	Quote	Pkt.	Spiele	Siege	Quote		Anzahl	bestes	Anzahl	bestes
1	 Höss, Manuel	Sportfreunde Illerrieden I	83	60	48	80,0 %	70	40	35	87,5 %	13	20	13	65,0 %	2	11	14	3	111
2	 Mühlberger, Janik	SV RV Ohmenheim I	68	56	40	71,4 %	56	37	28	75,7 %	12	19	12	63,2 %	7	10	15	6	138
3	 Schuster, Nick	SV Grimmelfingen II	68	60	41	68,3 %	54	40	27	67,5 %	14	20	14	70,0 %	10	6	16	2	107
4	 Maier, Dominik	TV Steinheim I	67	54	39	72,2 %	56	36	28	77,8 %	11	18	11	61,1 %	8	11	15	4	151
5	 Elezosi, Edisen	TSG Nattheim Darts I	66	41	38	92,7 %	56	29	28	96,6 %	10	12	10	83,3 %	8	19	15	10	160
6	 Neumann, Stefan	1. DC Ulm II	65	60	40	66,7 %	50	40	25	62,5 %	15	20	15	75,0 %	6	3	17	2	111
7	 Wichmann, Andre	DC SunDowner I	62	46	35	76,1 %	54	34	27	79,4 %	8	12	8	66,7 %	1	3	16	3	130
8	 Sigitov, Sergey	1. DC Ulm III	61	60	35	58,3 %	52	40	26	65,0 %	9	20	9	45,0 %	9	7	15	4	150
9	 Göhring, Achim	DOC Untersulmetingen II	59	56	35	62,5 %	48	37	24	64,9 %	11	19	11	57,9 %	3	8	14	4	158
10	 Milovic, Aleksandar	1. DC Ulm II	59	59	37	62,7 %	44	39	22	56,4 %	15	20	15	75,0 %	5	7	16	1	100
11	 Beyrle, Manuel	TSG Nattheim Darts I	55	38	33	86,8 %	44	27	22	81,5 %	11	11	11	100,0 %	7	7	13	3	148
12	 Ulm, Lennis	TV Steinheim I	54	38	31	81,6 %	46	26	23	88,5 %	8	12	8	66,7 %	16	15	13	3	150
13	 Hoffmann, Oliver	TSG Nattheim Darts I	50	37	30	81,1 %	40	26	20	76,9 %	10	11	10	90,9 %	7	9	15	1	116
14	 Manteufel, Heiko	SV RV Ohmenheim I	50	55	30	54,5 %	40	38	20	52,6 %	10	17	10	58,8 %	2	2	17	1	100
15	 Zaepernick, Marcel	SV RV Ohmenheim I	48	47	29	61,7 %	38	34	19	55,9 %	10	13	10	76,9 %		1	18	4	127
16	 Manzer, Tobias	Sportfreunde Illerrieden I	47	49	29	59,2 %	36	32	18	56,3 %	11	17	11	64,7 %	1	2	17	3	126
17	 Balenovic, Dragomir	Sportfreunde Illerrieden I	44	42	27	64,3 %	34	28	17	60,7 %	10	14	10	71,4 %	3	1	16	1	114
18	 Eckardt, Timo	TSG Nattheim Darts II	44	45	26	57,8 %	36	31	18	58,1 %	8	14	8	57,1 %	4	1	16	3	130

Platz	Name	Mannschaft	Gesamt				Einzel				Doppel				Anzahl 180	short game		high finish	
			Pkt.	Spiele	Siege	Quote	Pkt.	Spiele	Siege	Quote	Pkt.	Spiele	Siege	Quote		Anzahl	bestes	Anzahl	bestes
19	 Koch, Philipp	DC SunDowner I	43	45	24	53,3 %	38	32	19	59,4 %	5	13	5	38,5 %				2	120
20	 Voit, Arno	TV Steinheim I	43	52	25	48,1 %	36	32	18	56,3 %	7	20	7	35,0 %	2			2	117
21	 Brugger, Thorsten	DC SunDowner I	42	39	25	64,1 %	34	25	17	68,0 %	8	14	8	57,1 %	5	6	14	4	116
22	 Beyrle, Dominik	TSG Nattheim Darts II	39	42	24	57,1 %	30	29	15	51,7 %	9	13	9	69,2 %	1	2	17		
23	 Molzer, Patrick	TSG Nattheim Darts II	38	43	23	53,5 %	30	28	15	53,6 %	8	15	8	53,3 %	2	4	17	2	114
24	 Semovic, Suad	TSG Nattheim Darts I	37	29	23	79,3 %	28	18	14	77,8 %	9	11	9	81,8 %	4	11	15	3	116
25	 Häfele, Hannes	DOC Untersulmetingen II	33	20	19	95,0 %	28	14	14	100,0 %	5	6	5	83,3 %	3	1	17		
26	 Pfunf, Daniel	SV Grimmelfingen II	33	49	21	42,9 %	24	35	12	34,3 %	9	14	9	64,3 %					
27	 Gensterblum, Alexander	1. DC Ulm II	32	33	18	54,5 %	28	22	14	63,6 %	4	11	4	36,4 %	2	3	16	1	122
28	 Rabus, Daniel	Sportfreunde Illerrieden I	32	39	20	51,3 %	24	25	12	48,0 %	8	14	8	57,1 %	3	2	16		
29	 Kurz, Daniel	TSG Nattheim Darts II	32	43	19	44,2 %	26	29	13	44,8 %	6	14	6	42,9 %	2	3	17	2	120
30	 Lux, Walter	DC Trendsetters Weißenhorn I	32	54	17	31,5 %	30	36	15	41,7 %	2	18	2	11,1 %	2	4	18	1	102
31	 Holz, Harald	TV Steinheim I	29	41	18	43,9 %	22	25	11	44,0 %	7	16	7	43,8 %	1				
32	 Sailer, Christian	DC Trendsetters Weißenhorn I	29	51	17	33,3 %	24	34	12	35,3 %	5	17	5	29,4 %	2	5	16	3	111
33	 Henrich, Fabio	SV Grimmelfingen II	28	30	15	50,0 %	26	22	13	59,1 %	2	8	2	25,0 %	5	2	11	3	114
34	 Bergmann, Ralf	1. DC Ulm II	28	46	18	39,1 %	20	28	10	35,7 %	8	18	8	44,4 %				1	103
35	 König, Anton	DC SunDowner I	27	36	17	47,2 %	20	23	10	43,5 %	7	13	7	53,8 %	3			2	108
36	 Bickel, Alexander	TSG Nattheim Darts I	26	20	15	75,0 %	22	13	11	84,6 %	4	7	4	57,1 %	2	3	15	3	124
37	 Weithofer, Florian	Sportfreunde Illerrieden I	26	32	15	46,9 %	22	23	11	47,8 %	4	9	4	44,4 %	2	3	16	1	101
38	 Wiest, Joshua	DOC Untersulmetingen II	26	35	17	48,6 %	18	23	9	39,1 %	8	12	8	66,7 %	1	1	17	1	104
39	 Bihlmayr, Dominic	TSG Nattheim Darts I	25	26	17	65,4 %	16	15	8	53,3 %	9	11	9	81,8 %		1	15	2	112
40	 Göhring, Thorsten	DOC Untersulmetingen II	23	26	13	50,0 %	20	18	10	55,6 %	3	8	3	37,5 %		3	14	1	130

Platz	Name	Mannschaft	Gesamt				Einzel				Doppel				Anzahl 180	short game		high finish	
			Pkt.	Spiele	Siege	Quote	Pkt.	Spiele	Siege	Quote	Pkt.	Spiele	Siege	Quote		Anzahl	bestes	Anzahl	bestes
41	 Arquini, Joachim	DC Trendsetters Weißenhorn I	22	27	13	48,1%	18	18	9	50,0%	4	9	4	44,4%	1	3	14	2	124
42	 Werner, Marius	TSG Nattheim Darts I	21	19	13	68,4%	16	11	8	72,7%	5	8	5	62,5%		3	15	1	120
43	 Manthey, Dirk	DC SunDowner I	21	36	13	36,1%	16	23	8	34,8%	5	13	5	38,5%		1	18	2	106
44	 Stütz, Dennis	TV Steinheim I	19	15	10	66,7%	18	14	9	64,3%	1	1	1	100,0%	2	2	16	1	138
45	 Glaser, Rafael	DOC Untersulmetingen II	19	33	12	36,4%	14	22	7	31,8%	5	11	5	45,5%		1	18	1	109
46	 Schroll, Sam-Joel	TSG Nattheim Darts II	18	16	11	68,8%	14	11	7	63,6%	4	5	4	80,0%		1	18		
47	 Ugobodu, Marvin	TSG Nattheim Darts I	18	18	11	61,1%	14	12	7	58,3%	4	6	4	66,7%	1				
48	 Sorge, David	SV Grimmelfingen II	18	22	9	40,9%	18	17	9	52,9%	0	5	0	0,0%				1	125
49	 Prenting, Manuel	TSG Nattheim Darts II	18	34	12	35,3%	12	21	6	28,6%	6	13	6	46,2%	3	1	17		
50	 Hruschka, Philipp	TSG Nattheim Darts II	17	17	10	58,8%	14	11	7	63,6%	3	6	3	50,0%	2				
51	 Manteufel, Markus	SV RV Ohmenheim I	17	31	12	38,7%	10	19	5	26,3%	7	12	7	58,3%		2	18	1	100
52	 Baptist, Alexander	1. DC Ulm III	17	53	10	18,9%	14	33	7	21,2%	3	20	3	15,0%					
53	 Eberhardt, Johannes	SV RV Ohmenheim I	16	18	11	61,1%	10	9	5	55,6%	6	9	6	66,7%		1	18		
54	 Straub, Paul	TV Steinheim I	15	22	9	40,9%	12	17	6	35,3%	3	5	3	60,0%	1				
55	 Götz, Thomas	DOC Untersulmetingen II	14	27	10	37,0%	8	17	4	23,5%	6	10	6	60,0%		1	18	1	120
56	 Speth, Moritz	TSG Nattheim Darts I	12	12	7	58,3%	10	9	5	55,6%	2	3	2	66,7%	1	1	17		
57	 Gräber, Oliver	1. DC Ulm III	12	17	7	41,2%	10	11	5	45,5%	2	6	2	33,3%					
58	 Trocha, Frank	1. DC Ulm III	10	12	6	50,0%	8	8	4	50,0%	2	4	2	50,0%					
59	 Geiß, Patrick	Sportfreunde Illerrieden I	10	14	6	42,9%	8	10	4	40,0%	2	4	2	50,0%					
59	 Schulz, Jürgen	1. DC Ulm III	10	14	6	42,9%	8	10	4	40,0%	2	4	2	50,0%		1	17		
61	 Aubele, Janos	DC SunDowner I	10	19	6	31,6%	8	12	4	33,3%	2	7	2	28,6%					
62	 Simon, Wolfgang	1. DC Ulm II	10	29	7	24,1%	6	19	3	15,8%	4	10	4	40,0%					

Platz	Name	Mannschaft	Gesamt				Einzel				Doppel				Anzahl 180	short game		high finish	
			Pkt.	Spiele	Siege	Quote	Pkt.	Spiele	Siege	Quote	Pkt.	Spiele	Siege	Quote		Anzahl	bestes	Anzahl	bestes
63	 Pfun, Alexander	SV Grimmelfingen II	10	39	7	17,9 %	6	23	3	13,0 %	4	16	4	25,0 %		1	17	1	103
64	 Baumgärtner, Jürgen	TV Steinheim I	8	10	4	40,0 %	8	7	4	57,1 %	0	3	0	0,0 %		2	17		
65	 Zaiser, Denis	1. DC Ulm II	8	13	4	30,8 %	8	12	4	33,3 %	0	1	0	0,0 %					
66	 Wiedler, David	SV RV Ohmenheim I	8	14	5	35,7 %	6	10	3	30,0 %	2	4	2	50,0 %				1	104
67	 Vespermann, Christian	DC Trendsetters Weißenhorn I	7	13	4	30,8 %	6	9	3	33,3 %	1	4	1	25,0 %					
68	 Cyron, Florian	DC SunDowner I	7	18	5	27,8 %	4	11	2	18,2 %	3	7	3	42,9 %		1	18		
69	 Kotonski, Ralf	DC Trendsetters Weißenhorn I	6	33	3	9,1 %	6	24	3	12,5 %	0	9	0	0,0 %					
70	 Oettle, Petra	1. DC Ulm III	6	45	4	8,9 %	4	32	2	6,3 %	2	13	2	15,4 %					
71	 Härle, Julian	DOC Untersulmetingen II	5	20	3	15,0 %	4	14	2	14,3 %	1	6	1	16,7 %		2	18	1	131
72	 Schuster, Luca	SV Grimmelfingen II	5	22	4	18,2 %	2	13	1	7,7 %	3	9	3	33,3 %					
73	 Hirschmann, Timo	SV RV Ohmenheim I	4	4	2	50,0 %	4	4	2	50,0 %	0	0	0	0,0 %		1	16	1	130
74	 Kuhn, Ricky	SV RV Ohmenheim I	4	10	3	30,0 %	2	6	1	16,7 %	2	4	2	50,0 %					
75	 Grunewald, Marcel	SV Grimmelfingen II	3	2	2	100,0 %	2	1	1	100,0 %	1	1	1	100,0 %					
76	 Halick, Alex	SV Grimmelfingen II	3	8	2	25,0 %	2	5	1	20,0 %	1	3	1	33,3 %				1	114
76	 Schrödel, Peter	TV Steinheim I	3	8	3	37,5 %	0	3	0	0,0 %	3	5	3	60,0 %					
78	 Wöfle, Jürgen-Peter	1. DC Ulm III	3	19	3	15,8 %	0	13	0	0,0 %	3	6	3	50,0 %				2	116
79	 Kuhn, Jens	DOC Untersulmetingen II	3	23	2	8,7 %	2	15	1	6,7 %	1	8	1	12,5 %					
80	 Schmitt, Johannes	DC Trendsetters Weißenhorn I	2	9	1	11,1 %	2	7	1	14,3 %	0	2	0	0,0 %					
81	 Lang, Michael	DC Trendsetters Weißenhorn I	2	10	1	10,0 %	2	7	1	14,3 %	0	3	0	0,0 %					
82	 Sachs, Sergej	1. DC Ulm III	2	17	1	5,9 %	2	11	1	9,1 %	0	6	0	0,0 %					
83	 Müller, Hans-Peter	DC Trendsetters Weißenhorn I	2	27	1	3,7 %	2	20	1	5,0 %	0	7	0	0,0 %					
84	 Linse, Manuel	SV RV Ohmenheim I	1	1	1	100,0 %	0	0	0	0,0 %	1	1	1	100,0 %					

Platz	Name	Mannschaft	Gesamt				Einzel				Doppel				Anzahl 180	short game		high finish	
			Pkt.	Spiele	Siege	Quote	Pkt.	Spiele	Siege	Quote	Pkt.	Spiele	Siege	Quote		Anzahl	bestes	Anzahl	bestes
85	 Kunz, Martina	1. DC Ulm III	1	3	1	33,3 %	0	2	0	0,0 %	1	1	1	100,0 %					
86	 Amann, Erwin	DC SunDowner I	0	1	0	0,0 %	0	0	0	0,0 %	0	1	0	0,0 %					
86	 Lang, Mario	DC Trendsetters Weißenhorn I	0	1	0	0,0 %	0	0	0	0,0 %	0	1	0	0,0 %					
86	 Stempfle, Martin	SV RV Ohmenheim I	0	1	0	0,0 %	0	1	0	0,0 %	0	0	0	0,0 %					
89	 Hartmann, Andre	SV RV Ohmenheim I	0	3	0	0,0 %	0	2	0	0,0 %	0	1	0	0,0 %					
90	 Radonjic, Dusko	Sportfreunde Illerrieden I	0	4	0	0,0 %	0	2	0	0,0 %	0	2	0	0,0 %					
91	 Hermann, Nico-André	SV Grimmelfingen II	0	8	0	0,0 %	0	4	0	0,0 %	0	4	0	0,0 %					
92	 Berschin, Marion	DC Trendsetters Weißenhorn I	0	15	0	0,0 %	0	5	0	0,0 %	0	10	0	0,0 %					












 Herren
 Damen
 Junioren
 Juniorinnen
 nicht mehr gemeldet























Hinweis: Sollten die Markierungen nicht angezeigt werden, bitte das „Drucken der Hintergrundgrafiken“ aktivieren.























Dies ist ein Ausdruck der Homepage des DVOS e. V.























Spielerauswertung Bezirksliga C 2025/2026






Sortiert nach: Punkte

Platz	Name	Mannschaft	Gesamt				Einzel				Doppel				Anzahl 180	short game		high finish	
			Pkt.	Spiele	Siege	Quote	Pkt.	Spiele	Siege	Quote	Pkt.	Spiele	Siege	Quote		Anzahl	bestes	Anzahl	bestes
			1	 Mähr, Kai	DC Lakebite I	82	55	48	87,3 %	68	37	34	91,9 %	14		18	14	77,8 %	5
2	 Schneeweiss, Oliver	FlightClub Immenried I	80	59	47	79,7 %	66	40	33	82,5 %	14	19	14	73,7 %	6	7	14	1	120
3	 Haas, Nevio	FlightClub Immenried I	75	51	44	86,3 %	62	34	31	91,2 %	13	17	13	76,5 %	11	24	15	4	114
4	 Dillmann, Joshua	DC Lakebite I	72	47	42	89,4 %	60	31	30	96,8 %	12	16	12	75,0 %	10	13	16	2	170
5	 Schuiling, Pascal	DC Emerkingen I	69	48	40	83,3 %	58	33	29	87,9 %	11	15	11	73,3 %	5	15	14	5	114
6	 Lehmann, Aaron	DC Lakebite I	65	44	38	86,4 %	54	30	27	90,0 %	11	14	11	78,6 %	4	13	16	1	170
7	 Hornig, Bastian	DC Lakebite I	61	47	37	78,7 %	48	31	24	77,4 %	13	16	13	81,3 %	4	16	15	5	150
8	 Mauer, Frank	DC Rainbow Bad Waldsee III	60	54	33	61,1 %	54	36	27	75,0 %	6	18	6	33,3 %	1	5	17	6	116
9	 Eder, Mark	FlightClub Immenried I	60	57	37	64,9 %	46	38	23	60,5 %	14	19	14	73,7 %	7	2	14	1	100
10	 Bios, Georgios	DC Rainbow Bad Waldsee III	51	54	30	55,6 %	42	36	21	58,3 %	9	18	9	50,0 %	4	2	18	4	110
11	 Weber, Martin	Dartfreunde Bergatreute II	50	54	33	61,1 %	34	36	17	47,2 %	16	18	16	88,9 %	4	3	16	3	119
12	 Brauchle, Florian	DC Rainbow Bad Waldsee II	50	58	28	48,3 %	44	40	22	55,0 %	6	18	6	33,3 %	1	2	17	1	111
13	 Heckenberger, Jan	Schussa-Darter I	49	53	29	54,7 %	40	35	20	57,1 %	9	18	9	50,0 %	13	4	14		
14	 Lander, Kay	DC Lakebite I	48	35	28	80,0 %	40	24	20	83,3 %	8	11	8	72,7 %	8	8	15	3	132
15	 Wicker, Fabian	DC Emerkingen II	47	50	29	58,0 %	36	34	18	52,9 %	11	16	11	68,8 %	6	1	16		
16	 Knor, Angelina	Dartfreunde Bergatreute II	42	48	28	58,3 %	28	32	14	43,8 %	14	16	14	87,5 %	3	2	18	2	106
17	 Wagner, Sven	DC Schotte II	41	37	25	67,6 %	32	25	16	64,0 %	9	12	9	75,0 %	7	3	16		
18	 Preilowski, Robin	SV Ebenweiler II	41	45	24	53,3 %	34	30	17	56,7 %	7	15	7	46,7 %	5	5	14	1	112

Platz	Name	Mannschaft	Gesamt				Einzel				Doppel				Anzahl 180	short game		high finish	
			Pkt.	Spiele	Siege	Quote	Pkt.	Spiele	Siege	Quote	Pkt.	Spiele	Siege	Quote		Anzahl	bestes	Anzahl	bestes
19	 Glockmann, Kevin	SV DT Untermarchtal I	41	51	26	51,0 %	30	33	15	45,5 %	11	18	11	61,1 %	3	2	15	7	127
20	 Weggemann, Thorsten	DC Schotte II	40	52	24	46,2 %	32	34	16	47,1 %	8	18	8	44,4 %	3	1	18		
21	 Walk, Lukas	DC Emerkingen I	39	34	24	70,6 %	30	22	15	68,2 %	9	12	9	75,0 %		1	18	1	100
22	 Halder, Jan	SV Ebenweiler II	37	37	23	62,2 %	28	24	14	58,3 %	9	13	9	69,2 %	1			1	111
23	 Missel, Marcel	DC Emerkingen I	35	41	22	53,7 %	26	27	13	48,1 %	9	14	9	64,3 %				3	144
24	 Kussmann, Thomas	Schussa-Darter I	35	44	21	47,7 %	28	26	14	53,8 %	7	18	7	38,9 %					
25	 Willburger, Johannes	FlightClub Immenried I	35	48	23	47,9 %	24	32	12	37,5 %	11	16	11	68,8 %	1	3	16		
26	 Dworak, Kai	DC Emerkingen II	34	33	19	57,6 %	30	22	15	68,2 %	4	11	4	36,4 %	7	3	14	1	110
27	 Berko, Manuel	DC Emerkingen I	34	36	18	50,0 %	32	25	16	64,0 %	2	11	2	18,2 %	1	1	15	2	112
28	 Reiss, Martin	Schussa-Darter I	33	44	20	45,5 %	26	29	13	44,8 %	7	15	7	46,7 %	2	1	17	1	112
29	 Färber, Bodo	DC Rainbow Bad Waldsee III	33	51	19	37,3 %	28	33	14	42,4 %	5	18	5	27,8 %	2			4	142
30	 Seiz, Niklas	DC Emerkingen II	31	24	19	79,2 %	24	16	12	75,0 %	7	8	7	87,5 %	2	7	15		
31	 Sinzig, Niklas	Schussa-Darter I	29	35	17	48,6 %	24	22	12	54,5 %	5	13	5	38,5 %	1	2	17	1	101
32	 Weiss, Marcel	DC Emerkingen I	28	34	18	52,9 %	20	22	10	45,5 %	8	12	8	66,7 %	4	2	18		
33	 Huber, Andreas	DC Schotte II	28	36	16	44,4 %	24	26	12	46,2 %	4	10	4	40,0 %		1	16		
34	 Münch, Andreas	DC Schotte II	27	33	16	48,5 %	22	22	11	50,0 %	5	11	5	45,5 %	4	5	13	1	100
35	 Schaaf, Florian	DC Emerkingen I	26	26	17	65,4 %	18	17	9	52,9 %	8	9	8	88,9 %	3	1	18	1	130
36	 Hummel, Bernd	DC Emerkingen II	26	42	17	40,5 %	18	27	9	33,3 %	8	15	8	53,3 %					
37	 Engenhardt, Florian	DC Rainbow Bad Waldsee II	25	38	15	39,5 %	20	25	10	40,0 %	5	13	5	38,5 %		2	18	1	112
37	 Zorell, Manuel	DC Rainbow Bad Waldsee III	25	38	14	36,8 %	22	32	11	34,4 %	3	6	3	50,0 %		1	18	2	152
39	 Rechsteiner, Susanne	DC Rainbow Bad Waldsee II	24	47	14	29,8 %	20	28	10	35,7 %	4	19	4	21,1 %	2				
40	 Ehmele, Jonas	DC Emerkingen II	23	20	13	65,0 %	20	14	10	71,4 %	3	6	3	50,0 %	1	1	14		

Platz	Name	Mannschaft	Gesamt				Einzel				Doppel				Anzahl 180	short game		high finish	
			Pkt.	Spiele	Siege	Quote	Pkt.	Spiele	Siege	Quote	Pkt.	Spiele	Siege	Quote		Anzahl	bestes	Anzahl	bestes
41	 Weiler, Michael	Dartfreunde Bergatreute II	23	37	13	35,1%	20	25	10	40,0%	3	12	3	25,0%				2	119
42	 Weiß, Pascal	FlightClub Immenried I	22	20	13	65,0%	18	13	9	69,2%	4	7	4	57,1%	3	2	17		
43	 Dent, Tim	SV Ebenweiler II	21	27	14	51,9%	14	18	7	38,9%	7	9	7	77,8%				1	132
44	 Bendel, Bastian	DC Rainbow Bad Waldsee II	21	28	12	42,9%	18	18	9	50,0%	3	10	3	30,0%	2	1	17	2	123
45	 Sommer, Dirk	DC Schotte II	20	38	12	31,6%	16	24	8	33,3%	4	14	4	28,6%	1				
46	 Glatzer, Beatrice	SV DT Untermarchtal I	20	51	13	25,5%	14	32	7	21,9%	6	19	6	31,6%				1	105
47	 Graf, Andreas	SV Ebenweiler II	19	39	12	30,8%	14	26	7	26,9%	5	13	5	38,5%	3	1	17	2	114
48	 Mischke, Marcus	SV DT Untermarchtal I	18	34	11	32,4%	14	24	7	29,2%	4	10	4	40,0%	1			1	130
49	 Brühle, Tobias	DC Schotte II	18	35	11	31,4%	14	23	7	30,4%	4	12	4	33,3%		1	18	1	140
50	 Fink, Ralf	DC Rainbow Bad Waldsee II	18	39	10	25,6%	16	31	8	25,8%	2	8	2	25,0%	1				
51	 Noster, Lothar	SV DT Untermarchtal I	18	41	12	29,3%	12	28	6	21,4%	6	13	6	46,2%		1	17		
52	 Abfal, Christian	DC Emerkingen I	17	21	11	52,4%	12	14	6	42,9%	5	7	5	71,4%		2	17	1	117
53	 Preilowski, Jan	SV Ebenweiler II	17	24	11	45,8%	12	16	6	37,5%	5	8	5	62,5%	1				
54	 Herbst, Felix	Dartfreunde Bergatreute II	17	36	9	25,0%	16	24	8	33,3%	1	12	1	8,3%	1				
55	 Kisslinger, Martin	SV Ebenweiler II	16	18	9	50,0%	14	12	7	58,3%	2	6	2	33,3%		1	17	1	126
56	 Gelder, Fabian	SV Ebenweiler II	16	29	10	34,5%	12	20	6	30,0%	4	9	4	44,4%	3	2	16	2	130
57	 Boser, Luca	Dartfreunde Bergatreute II	15	30	8	26,7%	14	20	7	35,0%	1	10	1	10,0%	1				
58	 Eckhardt, Heiko	DC Emerkingen II	14	15	8	53,3%	12	10	6	60,0%	2	5	2	40,0%				1	115
59	 Fischerkeller, Kim	SV Ebenweiler II	13	13	8	61,5%	10	9	5	55,6%	3	4	3	75,0%					
60	 Hinz, Christoph	DC Emerkingen II	13	29	8	27,6%	10	20	5	25,0%	3	9	3	33,3%	1	1	17		
61	 Wiedemann, Jochen	SV DT Untermarchtal I	10	11	6	54,5%	8	7	4	57,1%	2	4	2	50,0%	1	2	16		
62	 Leonhardt, Jan	DC Emerkingen II	10	23	6	26,1%	8	15	4	26,7%	2	8	2	25,0%					

Platz	Name	Mannschaft	Gesamt				Einzel				Doppel				Anzahl 180	short game		high finish	
			Pkt.	Spiele	Siege	Quote	Pkt.	Spiele	Siege	Quote	Pkt.	Spiele	Siege	Quote		Anzahl	bestes	Anzahl	bestes
63	 Knisel, Oliver	Schussa-Darter I	10	25	6	24,0 %	8	17	4	23,5 %	2	8	2	25,0 %	1				
64	 Gabel, Philipp	DC Rainbow Bad Waldsee II	10	30	6	20,0 %	8	18	4	22,2 %	2	12	2	16,7 %	1				
65	 Wiedemann, Dieter	SV DT Untermarchtal I	9	14	6	42,9 %	6	10	3	30,0 %	3	4	3	75,0 %				1	103
66	 Wespel, Thomas	Dartfreunde Bergatreute II	9	19	5	26,3 %	8	13	4	30,8 %	1	6	1	16,7 %					
67	 Dziuk, Marco	Schussa-Darter I	8	19	4	21,1 %	8	18	4	22,2 %	0	1	0	0,0 %					
68	 Gerlang, Paul	SV DT Untermarchtal I	8	22	5	22,7 %	6	14	3	21,4 %	2	8	2	25,0 %				1	102
69	 Bauer, Christoph	SV DT Untermarchtal I	6	5	3	60,0 %	6	4	3	75,0 %	0	1	0	0,0 %		1	18	1	102
70	 Kempfer, Wolfgang	Dartfreunde Bergatreute II	6	12	4	33,3 %	4	8	2	25,0 %	2	4	2	50,0 %		1	18	2	160
71	 Holdenried, Frank	DC Rainbow Bad Waldsee III	6	21	5	23,8 %	2	6	1	16,7 %	4	15	4	26,7 %					
72	 Lämmle, Andreas	DC Schotte II	4	9	2	22,2 %	4	6	2	33,3 %	0	3	0	0,0 %					
73	 Staggat, Rafael	DC Lakebite I	3	2	2	100,0 %	2	1	1	100,0 %	1	1	1	100,0 %					
74	 Besler, Harald	Schussa-Darter I	3	6	2	33,3 %	2	4	1	25,0 %	1	2	1	50,0 %					
75	 Gentzsch, Marcus	DC Lakebite I	3	7	3	42,9 %	0	4	0	0,0 %	3	3	3	100,0 %	1			1	100
76	 Hämmerle, Patrick	DC Rainbow Bad Waldsee III	3	22	2	9,1 %	2	17	1	5,9 %	1	5	1	20,0 %					
77	 Kley, Tobias	DC Emerkingen II	2	4	1	25,0 %	2	2	1	50,0 %	0	2	0	0,0 %					
78	 Brauchle, Armin	FlightClub Immenried I	2	5	1	20,0 %	2	3	1	33,3 %	0	2	0	0,0 %					
79	 Vollstedt, Frank	Schussa-Darter I	1	2	1	50,0 %	0	1	0	0,0 %	1	1	1	100,0 %					
80	 Hartmann, Chris	SV DT Untermarchtal I	0	3	0	0,0 %	0	2	0	0,0 %	0	1	0	0,0 %	1	1	16		
80	 Otomann, Richard	DC Lakebite I	0	3	0	0,0 %	0	2	0	0,0 %	0	1	0	0,0 %					
82	 Gangl, Bernd	Dartfreunde Bergatreute II	0	4	0	0,0 %	0	2	0	0,0 %	0	2	0	0,0 %					
82	 Lepre, Antonio	SV DT Untermarchtal I	0	4	0	0,0 %	0	4	0	0,0 %	0	0	0	0,0 %					
84	 Schubert, Daniel	SV Ebenweiler II	0	8	0	0,0 %	0	5	0	0,0 %	0	3	0	0,0 %	1				



















 Herren  Damen  Junioren  Juniorinnen  nicht mehr gemeldet























Hinweis: Sollten die Markierungen nicht angezeigt werden, bitte das „Drucken der Hintergrundgrafiken“ aktivieren.























Dies ist ein Ausdruck der Homepage des DVOS e. V.























Spielerauswertung Kreisliga A 2025/2026
















Sortiert nach: Punkte






Platz	Name	Mannschaft	Gesamt				Einzel				Doppel				Anzahl 180	short game		high finish	
			Pkt.	Spiele	Siege	Quote	Pkt.	Spiele	Siege	Quote	Pkt.	Spiele	Siege	Quote		Anzahl	bestes	Anzahl	bestes
1	 Sührck, Noah	TV Winzingen I	69	51	42	82,4 %	54	34	27	79,4 %	15	17	15	88,2 %	2				
2	 Wieczorek, Daniel	1. DC Göppingen III	67	47	40	85,1 %	54	31	27	87,1 %	13	16	13	81,3 %	9	5	13	4	170
3	 Hänßler, Simon	1. DC Göppingen III	61	50	37	74,0 %	48	33	24	72,7 %	13	17	13	76,5 %	3	3	16		
4	 Morreale, David	TB Gingen Bulls III	58	43	33	76,7 %	50	29	25	86,2 %	8	14	8	57,1 %	4	4	18	1	116
5	 Bozdemir, Ediz	TB Gingen Bulls III	54	45	32	71,1 %	44	31	22	71,0 %	10	14	10	71,4 %	1	1	17	3	116
6	 Lehner, Luke	TV Winzingen I	51	38	31	81,6 %	40	25	20	80,0 %	11	13	11	84,6 %	1	1	18	1	101
7	 Biedermann, Holger	SV Scharenstetten I	46	31	25	80,6 %	42	25	21	84,0 %	4	6	4	66,7 %	2				
8	 Biedenkopf, Markus	TB Gingen Bulls III	45	42	26	61,9 %	38	28	19	67,9 %	7	14	7	50,0 %	3			1	108
9	 Strähle, Oswald	1. DC Göppingen IV	45	48	26	54,2 %	38	33	19	57,6 %	7	15	7	46,7 %	2	1	18	1	111
10	 Deger, Steffen	TB Gingen Bulls II	43	38	28	73,7 %	30	22	15	68,2 %	13	16	13	81,3 %	2	2	16		
11	 Diebold, Jens	TB Gingen Bulls II	43	39	26	66,7 %	34	25	17	68,0 %	9	14	9	64,3 %		1	17		
12	 Wilhelm, Kevin	SV Scharenstetten I	42	32	24	75,0 %	36	21	18	85,7 %	6	11	6	54,5 %	1	1	17	1	110
13	 Seifert, Christian	1. DC Göppingen III	37	35	21	60,0 %	32	25	16	64,0 %	5	10	5	50,0 %		2	17	2	116
14	 Weckerle, Stephan	SV Scharenstetten I	36	22	19	86,4 %	34	18	17	94,4 %	2	4	2	50,0 %		2	14	2	155
15	 Podlewski, Nicola	TB Gingen Bulls II	36	31	19	61,3 %	34	28	17	60,7 %	2	3	2	66,7 %				1	108
16	 Feitz, Markus	TB Gingen Bulls III	36	33	18	54,5 %	36	23	18	78,3 %	0	10	0	0,0 %		1	17		
17	 Jungfleisch, Daniel	Spvgg Reichenbach I	35	31	23	74,2 %	24	18	12	66,7 %	11	13	11	84,6 %	1			1	116
18	 Vetter, Brian	TB Gingen Bulls II	33	35	21	60,0 %	24	22	12	54,5 %	9	13	9	69,2 %	1	3	15	1	110

Platz	Name	Mannschaft	Gesamt				Einzel				Doppel				Anzahl 180	short game		high finish	
			Pkt.	Spiele	Siege	Quote	Pkt.	Spiele	Siege	Quote	Pkt.	Spiele	Siege	Quote		Anzahl	bestes	Anzahl	bestes
19	 Geyer, Tobias	Sportfreunde Dornstadt I	33	50	20	40,0 %	26	35	13	37,1 %	7	15	7	46,7 %			2	134	
20	 Betz, Avidan	1. DC Ulm IV	32	27	19	70,4 %	26	18	13	72,2 %	6	9	6	66,7 %					
21	 Kling, Stefan	Sportfreunde Dornstadt I	31	45	19	42,2 %	24	30	12	40,0 %	7	15	7	46,7 %		1	18		
22	 Ott, Matthias	Sportfreunde Dornstadt I	30	43	18	41,9 %	24	29	12	41,4 %	6	14	6	42,9 %					
23	 Koch, Marcel	Kellerfreunde DJK Göppingen II	28	37	18	48,6 %	20	25	10	40,0 %	8	12	8	66,7 %	1	1	17	1	
24	 Pfetsch, Christian	Kellerfreunde DJK Göppingen II	27	23	15	65,2 %	24	18	12	66,7 %	3	5	3	60,0 %	2				
24	 Rast, Tobias	1. DC Göppingen III	27	23	14	60,9 %	26	17	13	76,5 %	1	6	1	16,7 %					
26	 Stier, Markus	TB Gingen Bulls II	26	23	15	65,2 %	22	17	11	64,7 %	4	6	4	66,7 %		1	17		
27	 Pusch, Robin	TB Gingen Bulls II	26	25	15	60,0 %	22	20	11	55,0 %	4	5	4	80,0 %					
28	 Hummel, Philipp	SV Scharenstetten I	25	24	16	66,7 %	18	15	9	60,0 %	7	9	7	77,8 %					
29	 Nottensteiner, Michael	SV Scharenstetten I	25	26	16	61,5 %	18	15	9	60,0 %	7	11	7	63,6 %			1	116	
30	 Steiert, Thomas	1. DC Göppingen IV	25	48	16	33,3 %	18	30	9	30,0 %	7	18	7	38,9 %			1	114	
31	 Zwisele, Sebastian	Spvvg Reichenbach I	24	30	15	50,0 %	18	20	9	45,0 %	6	10	6	60,0 %	3				
32	 Fink, Benjamin	TB Gingen Bulls III	23	22	12	54,5 %	22	19	11	57,9 %	1	3	1	33,3 %	1		2	115	
33	 Stückler, Kai	TB Gingen Bulls II	23	25	17	68,0 %	12	10	6	60,0 %	11	15	11	73,3 %		1	16	1	
34	 Kaupa, Andreas	Spvvg Reichenbach I	23	41	13	31,7 %	20	28	10	35,7 %	3	13	3	23,1 %	2				
35	 Lemke, David	Spvvg Reichenbach I	22	20	12	60,0 %	20	16	10	62,5 %	2	4	2	50,0 %	1	2	18		
36	 Bauer, Armin	Kellerfreunde DJK Göppingen II	22	24	13	54,2 %	18	18	9	50,0 %	4	6	4	66,7 %					
37	 Türck, Felix	Kellerfreunde DJK Göppingen II	21	27	13	48,1 %	16	17	8	47,1 %	5	10	5	50,0 %	2				
38	 Herbert, Bruno	1. DC Göppingen III	21	30	13	43,3 %	16	18	8	44,4 %	5	12	5	41,7 %	3		1	113	
39	 Lüders, Jörg	1. DC Ulm IV	21	37	13	35,1 %	16	24	8	33,3 %	5	13	5	38,5 %	1				
40	 Henle, Marcel	Spvvg Reichenbach I	20	24	14	58,3 %	12	14	6	42,9 %	8	10	8	80,0 %	1		1	130	

Platz	Name	Mannschaft	Gesamt				Einzel				Doppel				Anzahl 180	short game		high finish	
			Pkt.	Spiele	Siege	Quote	Pkt.	Spiele	Siege	Quote	Pkt.	Spiele	Siege	Quote		Anzahl	bestes	Anzahl	bestes
41	 Biedlingmaier, Andreas	Spvvg Reichenbach I	20	41	12	29,3 %	16	28	8	28,6 %	4	13	4	30,8 %				1	129
41	 Koidan, Tanja	1. DC Ulm IV	20	41	12	29,3 %	16	29	8	27,6 %	4	12	4	33,3 %				1	132
43	 Freundel, Patrick	1. DC Ulm IV	19	41	12	29,3 %	14	27	7	25,9 %	5	14	5	35,7 %					
44	 Encke, Jasper	Kellerfreunde DJK Göppingen II	18	13	11	84,6 %	14	8	7	87,5 %	4	5	4	80,0 %	1	2	16	2	130
45	 Strommer, Oliver	Kellerfreunde DJK Göppingen II	18	16	11	68,8 %	14	10	7	70,0 %	4	6	4	66,7 %		1	15		
46	 Nollain, Andreas	Sportfreunde Dornstadt I	17	25	11	44,0 %	12	17	6	35,3 %	5	8	5	62,5 %					
47	 Ziller, Fabian	TV Winzingen I	17	28	11	39,3 %	12	17	6	35,3 %	5	11	5	45,5 %					
48	 Dangelmaier, Felix	TV Winzingen I	16	20	11	55,0 %	10	11	5	45,5 %	6	9	6	66,7 %	1				
49	 Loh, Andreas	1. DC Göppingen III	13	12	7	58,3 %	12	8	6	75,0 %	1	4	1	25,0 %					
50	 Butina, Mateo	Kellerfreunde DJK Göppingen II	13	14	7	50,0 %	12	10	6	60,0 %	1	4	1	25,0 %					
51	 Schmid, Dominik	SV Scharenstetten I	13	27	9	33,3 %	8	15	4	26,7 %	5	12	5	41,7 %					
52	 Sert, Bedran	Spvvg Reichenbach I	12	12	7	58,3 %	10	8	5	62,5 %	2	4	2	50,0 %	2				
53	 Gutwillinger, Klaus	1. DC Göppingen IV	12	37	6	16,2 %	12	26	6	23,1 %	0	11	0	0,0 %					
54	 Schramm, Holger	TB Gingen Bulls III	11	13	6	46,2 %	10	9	5	55,6 %	1	4	1	25,0 %					
55	 Eisele, Andreas	SV Scharenstetten I	11	14	6	42,9 %	10	10	5	50,0 %	1	4	1	25,0 %					
56	 Schäfer, Alexander	1. DC Ulm IV	11	21	8	38,1 %	6	14	3	21,4 %	5	7	5	71,4 %				1	100
57	 Baier, Markus	SV Scharenstetten I	11	22	7	31,8 %	8	14	4	28,6 %	3	8	3	37,5 %	1				
58	 Brunner, Manuel	Kellerfreunde DJK Göppingen II	10	15	6	40,0 %	8	9	4	44,4 %	2	6	2	33,3 %					
59	 Herrmann, Markus	1. DC Göppingen IV	10	20	6	30,0 %	8	12	4	33,3 %	2	8	2	25,0 %	1				
60	 Schreihans, Holger	1. DC Göppingen IV	10	48	7	14,6 %	6	34	3	8,8 %	4	14	4	28,6 %					
61	 Speidel, Frederik	Kellerfreunde DJK Göppingen II	9	9	6	66,7 %	6	5	3	60,0 %	3	4	3	75,0 %					
62	 Bormann, Timo	Kellerfreunde DJK Göppingen II	9	13	6	46,2 %	6	7	3	42,9 %	3	6	3	50,0 %					

Platz	Name	Mannschaft	Gesamt				Einzel				Doppel				Anzahl 180	short game		high finish	
			Pkt.	Spiele	Siege	Quote	Pkt.	Spiele	Siege	Quote	Pkt.	Spiele	Siege	Quote		Anzahl	bestes	Anzahl	bestes
63	 Schnarrenberger, Mathias	TV Winzingen I	8	9	5	55,6 %	6	6	3	50,0 %	2	3	2	66,7 %					
64	 Ziegler, Christian	1. DC Ulm IV	8	31	6	19,4 %	4	19	2	10,5 %	4	12	4	33,3 %					
65	 Blessing, Yannik	TV Winzingen I	7	7	4	57,1 %	6	5	3	60,0 %	1	2	1	50,0 %					
66	 Stutz, Fabian	Kellerfreunde DJK Göppingen II	7	11	4	36,4 %	6	8	3	37,5 %	1	3	1	33,3 %					
67	 Wenas, Florian	Sportfreunde Dornstadt I	7	17	4	23,5 %	6	12	3	25,0 %	1	5	1	20,0 %					
68	 Liegl, Max	TV Winzingen I	6	8	3	37,5 %	6	7	3	42,9 %	0	1	0	0,0 %					
69	 Rabi, Niclas	Kellerfreunde DJK Göppingen II	5	3	3	100,0 %	4	2	2	100,0 %	1	1	1	100,0 %	1				
70	 Brandt, Christian	Spvgg Reichenbach I	5	6	3	50,0 %	4	4	2	50,0 %	1	2	1	50,0 %			1	123	
71	 Baumgartner, Alexander	TB Gingen Bulls III	5	7	3	42,9 %	4	5	2	40,0 %	1	2	1	50,0 %					
72	 Lips, Martin	Kellerfreunde DJK Göppingen II	4	2	2	100,0 %	4	2	2	100,0 %	0	0	0	0,0 %					
73	 Nottensteiner, Tamara	SV Scharenstetten I	4	6	3	50,0 %	2	3	1	33,3 %	2	3	2	66,7 %			1	100	
74	 Schall, Konstantin	TV Winzingen I	4	8	2	25,0 %	4	6	2	33,3 %	0	2	0	0,0 %					
75	 Hartmann, Kevin	TV Winzingen I	4	15	2	13,3 %	4	12	2	16,7 %	0	3	0	0,0 %					
76	 Wohlfarth, Alexander	Spvgg Reichenbach I	3	3	2	66,7 %	2	2	1	50,0 %	1	1	1	100,0 %	1				
77	 Hohmann, Maurice	TV Winzingen I	3	4	2	50,0 %	2	3	1	33,3 %	1	1	1	100,0 %					
78	 Ammar, Semi	TV Winzingen I	3	8	2	25,0 %	2	5	1	20,0 %	1	3	1	33,3 %	1				
79	 Miller, André	Kellerfreunde DJK Göppingen II	3	9	2	22,2 %	2	5	1	20,0 %	1	4	1	25,0 %					
79	 Wöfle, Jürgen-Peter	1. DC Ulm IV	3	9	2	22,2 %	2	6	1	16,7 %	1	3	1	33,3 %					
81	 Castan, Artur	Sportfreunde Dornstadt I	3	19	2	10,5 %	2	12	1	8,3 %	1	7	1	14,3 %			1	100	
82	 Burkhatdt, Diana	Spvgg Reichenbach I	2	2	1	50,0 %	2	1	1	100,0 %	0	1	0	0,0 %					
82	 Stammer, Marc	SV Scharenstetten I	2	2	1	50,0 %	2	2	1	50,0 %	0	0	0	0,0 %					
84	 Schobel, Tobias	1. DC Ulm IV	2	4	1	25,0 %	2	3	1	33,3 %	0	1	0	0,0 %					

Platz	Name	Mannschaft	Gesamt				Einzel				Doppel				Anzahl 180	short game		high finish	
			Pkt.	Spiele	Siege	Quote	Pkt.	Spiele	Siege	Quote	Pkt.	Spiele	Siege	Quote		Anzahl	bestes	Anzahl	bestes
85	 Weinmann, Michael	Spvgg Reichenbach I	2	6	1	16,7 %	2	5	1	20,0 %	0	1	0	0,0 %					
86	 Schäffer, Frederik	TV Winzingen I	1	3	1	33,3 %	0	2	0	0,0 %	1	1	1	100,0 %					
87	 Feichtenbeiner, Michael	TB Gingen Bulls III	1	4	1	25,0 %	0	0	0	0,0 %	1	4	1	25,0 %					
87	 Schwendemann, Tim	TV Winzingen I	1	4	1	25,0 %	0	2	0	0,0 %	1	2	1	50,0 %					
89	 Plichta, Thomas	TB Gingen Bulls III	1	6	1	16,7 %	0	0	0	0,0 %	1	6	1	16,7 %					
90	 Nowacki, Paul	SV Scharenstetten I	1	8	1	12,5 %	0	5	0	0,0 %	1	3	1	33,3 %					
91	 Weltle, Katharina	1. DC Göppingen III	1	9	1	11,1 %	0	5	0	0,0 %	1	4	1	25,0 %					
92	 Schäfer, Alexander	1. DC Göppingen III	1	10	1	10,0 %	0	7	0	0,0 %	1	3	1	33,3 %					
93	 Baumann, Marion	Sportfreunde Dornstadt I	1	14	1	7,1 %	0	7	0	0,0 %	1	7	1	14,3 %					
94	 Schürpf, Torsten	TV Winzingen I	0	1	0	0,0 %	0	1	0	0,0 %	0	0	0	0,0 %					
94	 Szabo, Oliver	TB Gingen Bulls III	0	1	0	0,0 %	0	0	0	0,0 %	0	1	0	0,0 %					
96	 Ruckgaber, Manuel	SV Scharenstetten I	0	2	0	0,0 %	0	1	0	0,0 %	0	1	0	0,0 %					
97	 Schulz, Felix	Sportfreunde Dornstadt I	0	3	0	0,0 %	0	2	0	0,0 %	0	1	0	0,0 %					
98	 Retzer, Paul	1. DC Ulm IV	0	5	0	0,0 %	0	4	0	0,0 %	0	1	0	0,0 %					
99	 Schönig, Joachim	1. DC Göppingen IV	0	15	0	0,0 %	0	9	0	0,0 %	0	6	0	0,0 %					



















 Herren
 Damen
 Junioren
 Juniorinnen
 nicht mehr gemeldet























Hinweis: Sollten die Markierungen nicht angezeigt werden, bitte das „Drucken der Hintergrundgrafiken“ aktivieren.























Dies ist ein Ausdruck der Homepage des DVOS e. V.























Spielerauswertung Kreisliga B 2025/2026












Sortiert nach: Punkte






Platz	Name	Mannschaft	Gesamt				Einzel				Doppel				Anzahl 180	short game		high finish	
			Pkt.	Spiele	Siege	Quote	Pkt.	Spiele	Siege	Quote	Pkt.	Spiele	Siege	Quote		Anzahl	bestes	Anzahl	bestes
1	 Linder, Hans-Jürgen	TSG Nattheim Darts IV	69	44	38	86,4 %	62	36	31	86,1 %	7	8	7	87,5 %	1	2	18	3	128
2	 Haberle, Sascha	DC Lonetal Bernstadt IV	57	49	35	71,4 %	44	33	22	66,7 %	13	16	13	81,3 %		2	17	1	108
3	 Glas, Carolin	TSG Nattheim Darts IV	51	41	30	73,2 %	42	29	21	72,4 %	9	12	9	75,0 %		1	18	1	118
4	 Daubmann, Thomas	SV Mergelstetten I	51	48	30	62,5 %	42	32	21	65,6 %	9	16	9	56,3 %		3	15	1	100
5	 Bialek, Dennis	SV Mergelstetten I	50	39	29	74,4 %	42	26	21	80,8 %	8	13	8	61,5 %	1	1	18		
6	 Walz, Marco	DC Lonetal Bernstadt IV	43	31	26	83,9 %	34	20	17	85,0 %	9	11	9	81,8 %	2	1	18	1	100
7	 Eberhard, Uwe	TSG Nattheim Darts III	42	38	25	65,8 %	34	26	17	65,4 %	8	12	8	66,7 %		2	18		
8	 Schütz, Philipp	TSG Nattheim Darts III	41	36	24	66,7 %	34	26	17	65,4 %	7	10	7	70,0 %	4				
9	 Bündgens, Josef	DC Lonetal Bernstadt IV	41	39	25	64,1 %	32	26	16	61,5 %	9	13	9	69,2 %	2				
9	 Schiele, Kai	TV Steinheim II	41	39	24	61,5 %	34	25	17	68,0 %	7	14	7	50,0 %		1	16	2	112
11	 Bechtold, Dennis	TSV Herbrechtingen I	40	30	26	86,7 %	28	17	14	82,4 %	12	13	12	92,3 %		1	17		
12	 Robnik, Alexander	TSG Nattheim Darts III	39	35	23	65,7 %	32	23	16	69,6 %	7	12	7	58,3 %	2	5	16	3	118
13	 Böcker, Christian	DC Lonetal Bernstadt II	39	43	24	55,8 %	30	27	15	55,6 %	9	16	9	56,3 %					
14	 Baamann, Hansjörg	TSG Nattheim Darts IV	38	43	24	55,8 %	28	27	14	51,9 %	10	16	10	62,5 %					
14	 Holjewilken, Lorenz	TV Steinheim II	38	43	23	53,5 %	30	27	15	55,6 %	8	16	8	50,0 %				1	108
16	 Fronius, Jürgen	TSV Herbrechtingen I	37	25	23	92,0 %	28	15	14	93,3 %	9	10	9	90,0 %	1	1	18		
17	 Henner, Philip	DC Lonetal Bernstadt IV	37	39	23	59,0 %	28	26	14	53,8 %	9	13	9	69,2 %	1	1	17	1	122
18	 Nusser, Thomas	DC Lonetal Bernstadt IV	37	42	23	54,8 %	28	30	14	46,7 %	9	12	9	75,0 %					

Platz	Name	Mannschaft	Gesamt				Einzel				Doppel				Anzahl 180	short game		high finish	
			Pkt.	Spiele	Siege	Quote	Pkt.	Spiele	Siege	Quote	Pkt.	Spiele	Siege	Quote		Anzahl	bestes	Anzahl	bestes
19	 Eßlinger, Markus	DC Lonetal Bernstadt II	37	47	22	46,8 %	30	30	15	50,0 %	7	17	7	41,2 %		1	18		
20	 Best, Ronny	TSV Herbrechtingen I	36	23	22	95,7 %	28	14	14	100,0 %	8	9	8	88,9 %	1			2	108
21	 Leder, Benjamin	TSV Herbrechtingen I	33	23	20	87,0 %	26	15	13	86,7 %	7	8	7	87,5 %					
22	 Haug, Patrick	TSG Nattheim Darts III	32	30	19	63,3 %	26	20	13	65,0 %	6	10	6	60,0 %	2	1	18	2	118
23	 Lustig, Andria	TSV Herbrechtingen I	29	22	17	77,3 %	24	16	12	75,0 %	5	6	5	83,3 %	1	1	17		
24	 Bosch, Lucas	DC Lonetal Bernstadt III	29	43	17	39,5 %	24	30	12	40,0 %	5	13	5	38,5 %					
25	 Sörös, Tim	SV Mergelstetten I	29	44	18	40,9 %	22	31	11	35,5 %	7	13	7	53,8 %					
26	 Blender, Andrea	DC Lonetal Bernstadt III	28	43	16	37,2 %	24	31	12	38,7 %	4	12	4	33,3 %				2	101
27	 Dürr, Timo	DC Lonetal Bernstadt III	28	46	15	32,6 %	26	32	13	40,6 %	2	14	2	14,3 %	3			1	110
28	 Kappel, Markus	DC Lonetal Bernstadt II	27	21	15	71,4 %	24	14	12	85,7 %	3	7	3	42,9 %	1			1	104
29	 Schweyer, Tobias	TSV Herbrechtingen II	27	22	16	72,7 %	22	14	11	78,6 %	5	8	5	62,5 %	1				
30	 Müller, Thomas	TSV Herbrechtingen I	27	23	16	69,6 %	22	15	11	73,3 %	5	8	5	62,5 %	3	3	17	1	110
31	 Mayer, Kevin	TSG Nattheim Darts III	27	24	16	66,7 %	22	16	11	68,8 %	5	8	5	62,5 %				1	106
32	 Schulz, Patrick	TSV Herbrechtingen II	26	22	13	59,1 %	26	20	13	65,0 %	0	2	0	0,0 %	1				
33	 Baßler, Martin	TSG Nattheim Darts IV	26	26	15	57,7 %	22	18	11	61,1 %	4	8	4	50,0 %					
34	 Stark, Ronny	DC Lonetal Bernstadt II	26	39	16	41,0 %	20	24	10	41,7 %	6	15	6	40,0 %		1	16	2	119
35	 Picha, Kevin	TSV Herbrechtingen I	24	17	14	82,4 %	20	13	10	76,9 %	4	4	4	100,0 %	1			1	116
36	 Frisch, Jürgen	TSG Nattheim Darts IV	23	27	15	55,6 %	16	15	8	53,3 %	7	12	7	58,3 %	1			1	134
37	 Eberhardt, Andreas	DC Lonetal Bernstadt II	23	35	15	42,9 %	16	23	8	34,8 %	7	12	7	58,3 %		1	16		
38	 Holz, Mathias	TSV Herbrechtingen II	22	28	12	42,9 %	20	19	10	52,6 %	2	9	2	22,2 %				1	120
39	 Lapaczynski, Andreas	SV Mergelstetten II	22	40	14	35,0 %	16	26	8	30,8 %	6	14	6	42,9 %					
40	 Kapar, Murat	TSV Herbrechtingen I	21	13	12	92,3 %	18	10	9	90,0 %	3	3	3	100,0 %		2	18		

Platz	Name	Mannschaft	Gesamt				Einzel				Doppel				Anzahl 180	short game		high finish	
			Pkt.	Spiele	Siege	Quote	Pkt.	Spiele	Siege	Quote	Pkt.	Spiele	Siege	Quote		Anzahl	bestes	Anzahl	bestes
41	 Schurr, Marco	TSV Herbrechtingen I	20	10	10	100,0 %	20	10	10	100,0 %	0	0	0	0,0 %	3	4	17		
42	 Schneider, Brigitte	DC Lonetal Bernstadt II	20	31	10	32,3 %	20	26	10	38,5 %	0	5	0	0,0 %					
43	 Nicoletti, Luca	SV Mergelstetten I	19	36	13	36,1 %	12	23	6	26,1 %	7	13	7	53,8 %	2				
44	 Mansel, Marcel	TSV Herbrechtingen II	18	18	9	50,0 %	18	18	9	50,0 %	0	0	0	0,0 %		1	17		
45	 Wirth, Christoph	SV Mergelstetten I	18	26	11	42,3 %	14	17	7	41,2 %	4	9	4	44,4 %	2				
46	 Baur, Jakob	TSV Herbrechtingen I	17	11	10	90,9 %	14	7	7	100,0 %	3	4	3	75,0 %					
47	 Ludwig, Michael	TSV Herbrechtingen I	16	13	11	84,6 %	10	7	5	71,4 %	6	6	6	100,0 %	1	1	18	1	101
48	 Zehnpfund, Nadine	SV Mergelstetten II	15	45	10	22,2 %	10	29	5	17,2 %	5	16	5	31,3 %					
49	 Tsepnidis, Athanasios	TSV Herbrechtingen II	14	12	8	66,7 %	12	9	6	66,7 %	2	3	2	66,7 %	1				
50	 Hackel, Andreas	SV Mergelstetten II	13	37	9	24,3 %	8	25	4	16,0 %	5	12	5	41,7 %	1				
51	 Humer, Horst	TV Steinheim II	12	17	7	41,2 %	10	14	5	35,7 %	2	3	2	66,7 %	2				
52	 Holz, Dennis	TSV Herbrechtingen II	12	21	8	38,1 %	8	12	4	33,3 %	4	9	4	44,4 %					
53	 Köster-Rill, Patrick	TSV Herbrechtingen II	11	20	7	35,0 %	8	11	4	36,4 %	3	9	3	33,3 %				1	106
54	 Winkler, Simon	TV Steinheim II	10	13	6	46,2 %	8	10	4	40,0 %	2	3	2	66,7 %					
55	 Merkle, David	TSG Nattheim Darts IV	10	19	7	36,8 %	6	10	3	30,0 %	4	9	4	44,4 %					
56	 Dümcke, Mattias	TV Steinheim II	10	22	6	27,3 %	8	15	4	26,7 %	2	7	2	28,6 %	1				
57	 Voit, Michael	TV Steinheim II	10	32	7	21,9 %	6	20	3	15,0 %	4	12	4	33,3 %	1				
58	 Werner, Peter	TSG Nattheim Darts IV	9	7	6	85,7 %	6	4	3	75,0 %	3	3	3	100,0 %					
59	 Lehr, Timo	TSV Herbrechtingen II	9	22	7	31,8 %	4	10	2	20,0 %	5	12	5	41,7 %					
60	 David, Moritz	TSG Nattheim Darts III	9	23	7	30,4 %	4	14	2	14,3 %	5	9	5	55,6 %					
61	 Klug, Tobias	SV Mergelstetten II	9	28	5	17,9 %	8	20	4	20,0 %	1	8	1	12,5 %					
62	 Baur, Jürgen	TSV Herbrechtingen I	8	6	4	66,7 %	8	5	4	80,0 %	0	1	0	0,0 %		1	18	2	105

Platz	Name	Mannschaft	Gesamt				Einzel				Doppel				Anzahl 180	short game		high finish	
			Pkt.	Spiele	Siege	Quote	Pkt.	Spiele	Siege	Quote	Pkt.	Spiele	Siege	Quote		Anzahl	bestes	Anzahl	bestes
63	 Bosch, Alexander	DC Lonetal Bernstadt IV	8	7	5	71,4 %	6	4	3	75,0 %	2	3	2	66,7 %					
64	 Will, Benedikt	DC Lonetal Bernstadt IV	8	8	5	62,5 %	6	5	3	60,0 %	2	3	2	66,7 %					
65	 Eichstädt, Matthias	SV Mergelstetten II	8	19	5	26,3 %	6	12	3	25,0 %	2	7	2	28,6 %	1				
66	 Bork, Moritz	TSG Nattheim Darts III	7	12	4	33,3 %	6	7	3	42,9 %	1	5	1	20,0 %					
66	 Geißler, Marco	TV Steinheim II	7	12	5	41,7 %	4	7	2	28,6 %	3	5	3	60,0 %					
68	 Carneiro, Patrick	DC Lonetal Bernstadt III	7	17	4	23,5 %	6	10	3	30,0 %	1	7	1	14,3 %					
69	 Ziegler, Johannes	TV Steinheim II	6	4	3	75,0 %	6	3	3	100,0 %	0	1	0	0,0 %					
70	 Kimmel, Fabian	TV Steinheim II	6	12	3	25,0 %	6	9	3	33,3 %	0	3	0	0,0 %			1	100	
71	 Schmid, Clemens	SV Mergelstetten I	5	6	3	50,0 %	4	4	2	50,0 %	1	2	1	50,0 %					
72	 Tepper, Sascha	TSG Nattheim Darts III	5	7	3	42,9 %	4	4	2	50,0 %	1	3	1	33,3 %					
73	 Cebulla, Frank	TSV Herbrechtingen II	5	11	3	27,3 %	4	5	2	40,0 %	1	6	1	16,7 %			1	121	
74	 Haag, Marcel	DC Lonetal Bernstadt III	5	31	4	12,9 %	2	18	1	5,6 %	3	13	3	23,1 %					
75	 Schütz, Gebhard	TSG Nattheim Darts III	4	3	2	66,7 %	4	2	2	100,0 %	0	1	0	0,0 %					
76	 Arendt, Tobias	TSG Nattheim Darts III	4	6	2	33,3 %	4	4	2	50,0 %	0	2	0	0,0 %					
76	 Frech, Michael	TSV Herbrechtingen II	4	6	2	33,3 %	4	4	2	50,0 %	0	2	0	0,0 %					
78	 Majer, Marc	SV Mergelstetten I	4	12	2	16,7 %	4	8	2	25,0 %	0	4	0	0,0 %					
79	 Lübke, Felix	SV Mergelstetten II	4	17	2	11,8 %	4	12	2	16,7 %	0	5	0	0,0 %					
80	 Beißwenger, Luca	TSV Herbrechtingen II	3	10	2	20,0 %	2	6	1	16,7 %	1	4	1	25,0 %					
81	 Pawlicki, Ingo	DC Lonetal Bernstadt III	3	24	2	8,3 %	2	16	1	6,3 %	1	8	1	12,5 %	1				
82	 Komorek, Jan	TSV Herbrechtingen II	2	2	1	50,0 %	2	1	1	100,0 %	0	1	0	0,0 %					
82	 Mittmann, Dominik	TSV Herbrechtingen II	2	2	1	50,0 %	2	1	1	100,0 %	0	1	0	0,0 %					
84	 Dollansky, Ilona	TSG Nattheim Darts IV	2	9	2	22,2 %	0	5	0	0,0 %	2	4	2	50,0 %					

Platz	Name	Mannschaft	Gesamt				Einzel				Doppel				Anzahl 180	short game		high finish	
			Pkt.	Spiele	Siege	Quote	Pkt.	Spiele	Siege	Quote	Pkt.	Spiele	Siege	Quote		Anzahl	bestes	Anzahl	bestes
85	 Walter, Rene	DC Lonetal Bernstadt III	2	12	2	16,7 %	0	7	0	0,0 %	2	5	2	40,0 %					
86	 Prager, Martin	TV Steinheim II	2	14	1	7,1 %	2	9	1	11,1 %	0	5	0	0,0 %					
87	 Szilvasi, Zsofia	TSV Herbrechtingen II	2	16	1	6,3 %	2	12	1	8,3 %	0	4	0	0,0 %					
88	 Rabus, Kerstin	DC Lonetal Bernstadt IV	1	1	1	100,0 %	0	0	0	0,0 %	1	1	1	100,0 %					
89	 Roszkopf, Tobias	TSV Herbrechtingen II	1	4	1	25,0 %	0	2	0	0,0 %	1	2	1	50,0 %					
90	 Schiefelbein, Stefan	SV Mergelstetten II	1	8	1	12,5 %	0	5	0	0,0 %	1	3	1	33,3 %					
91	 Penzkofer, Timo	SV Mergelstetten II	0	2	0	0,0 %	0	2	0	0,0 %	0	0	0	0,0 %					
91	 Schroll, Wolfgang	TSG Nattheim Darts III	0	2	0	0,0 %	0	2	0	0,0 %	0	0	0	0,0 %					
93	 Funk, Sascha	SV Mergelstetten I	0	5	0	0,0 %	0	3	0	0,0 %	0	2	0	0,0 %					
94	 Hihn, Daniel	SV Mergelstetten II	0	8	0	0,0 %	0	5	0	0,0 %	0	3	0	0,0 %					
94	 Post, Stefan	TV Steinheim II	0	8	0	0,0 %	0	5	0	0,0 %	0	3	0	0,0 %					



















 Herren
  Damen
  Junioren
  Juniorinnen
  nicht mehr gemeldet























Hinweis: Sollten die Markierungen nicht angezeigt werden, bitte das „Drucken der Hintergrundgrafiken“ aktivieren.























Dies ist ein Ausdruck der Homepage des DVOS e. V.




















Spielerauswertung Kreisliga C 2025/2026

Sortiert nach: Punkte

Platz	Name	Mannschaft	Gesamt				Einzel				Doppel				Anzahl 180	short game		high finish	
			Pkt.	Spiele	Siege	Quote	Pkt.	Spiele	Siege	Quote	Pkt.	Spiele	Siege	Quote		Anzahl	bestes	Anzahl	bestes
1	 de Maire, Florian	WSV Mehrstetten Fuenfnullois II	73	51	43	84,3 %	60	34	30	88,2 %	13	17	13	76,5 %	5	3	15	4	132
2	 Hof, Marius	TSV Game Over III	69	51	38	74,5 %	62	36	31	86,1 %	7	15	7	46,7 %	2	3	16	1	127
3	 Buck, Oliver	WSV Mehrstetten Fuenfnullois II	67	51	38	74,5 %	58	36	29	80,6 %	9	15	9	60,0 %	1	1	17	2	130
4	 Burgert, Dominik	SV Niederhofen III	64	48	37	77,1 %	54	32	27	84,4 %	10	16	10	62,5 %	1				
5	 Schubert, Martin	WSV Mehrstetten Fuenfnullois II	56	50	34	68,0 %	44	33	22	66,7 %	12	17	12	70,6 %		4	16	2	119
6	 Lang, Ralf	FC Schelkingen/Alb I	54	42	32	76,2 %	44	28	22	78,6 %	10	14	10	71,4 %	1	3	16	1	105
7	 Baur, Tobias	FC Schelkingen/Alb I	53	46	31	67,4 %	44	31	22	71,0 %	9	15	9	60,0 %	2			1	130
8	 Elmer, Patrick	FC Schelkingen/Alb I	53	49	33	67,3 %	40	32	20	62,5 %	13	17	13	76,5 %	1	2	17	1	114
9	 Müller, Raphael	Dart-Schützen Gomaringen II	52	42	32	76,2 %	40	28	20	71,4 %	12	14	12	85,7 %	2	1	17		
10	 Hess, Sebastian	SV Niederhofen III	52	47	31	66,0 %	42	32	21	65,6 %	10	15	10	66,7 %	2			1	110
11	 Karcher, Jonas	1. DC Allmendingen V	49	43	28	65,1 %	42	30	21	70,0 %	7	13	7	53,8 %	1	3	18	2	108
12	 Geiger, Maximilian	1. DC Allmendingen V	46	45	26	57,8 %	40	31	20	64,5 %	6	14	6	42,9 %		2	17	3	122
13	 Printz, Bryan	Dart-Schützen Gomaringen II	42	39	26	66,7 %	32	26	16	61,5 %	10	13	10	76,9 %		1	18	2	120
14	 Köhler, Emilio	TSV Game Over III	40	35	23	65,7 %	34	23	17	73,9 %	6	12	6	50,0 %	1	1	17	1	100
15	 Singer, Günther	Dartschützen Ehingen I	40	43	24	55,8 %	32	29	16	55,2 %	8	14	8	57,1 %				1	100
16	 Buschmann, Jürgen	SV Walldorf I	40	45	23	51,1 %	34	35	17	48,6 %	6	10	6	60,0 %					
17	 Draksimovic, Bogasav	Dartschützen Ehingen I	37	35	21	60,0 %	32	24	16	66,7 %	5	11	5	45,5 %					
18	 Schuhmacher, Levi	1. DC Allmendingen V	36	37	21	56,8 %	30	25	15	60,0 %	6	12	6	50,0 %	1	1	18		

Platz	Name	Mannschaft	Gesamt				Einzel				Doppel				Anzahl 180	short game		high finish	
			Pkt.	Spiele	Siege	Quote	Pkt.	Spiele	Siege	Quote	Pkt.	Spiele	Siege	Quote		Anzahl	bestes	Anzahl	bestes
19	 Kassner, Michael	DC Blaurädle Blaubeuren IV	35	35	21	60,0 %	28	23	14	60,9 %	7	12	7	58,3 %				2	110
20	 Waiblinger, Thomas	SV Walddorf I	35	37	23	62,2 %	24	24	12	50,0 %	11	13	11	84,6 %	2	1	18		
21	 Krause, Tim	DC Blaurädle Blaubeuren IV	34	38	21	55,3 %	26	25	13	52,0 %	8	13	8	61,5 %	4	1	17	2	120
22	 Wohlgemuth, Robert	1. DC Allmendingen IV	34	40	19	47,5 %	30	29	15	51,7 %	4	11	4	36,4 %					
23	 Laur, Lion	SV Walddorf I	32	25	18	72,0 %	28	17	14	82,4 %	4	8	4	50,0 %	1			1	121
24	 Zeeb, Manuel	TSV Game Over III	32	35	17	48,6 %	30	27	15	55,6 %	2	8	2	25,0 %					
25	 Braun, Elmar	FC Schelklingen/Alb I	29	35	19	54,3 %	20	23	10	43,5 %	9	12	9	75,0 %					
25	 Burkardt, Rainer	SV Walddorf I	29	35	17	48,6 %	24	24	12	50,0 %	5	11	5	45,5 %	1				
25	 Schröck, Michael	TSV Game Over III	29	35	18	51,4 %	22	22	11	50,0 %	7	13	7	53,8 %		1	17	2	126
28	 Fanelli, Harry	DC Blaurädle Blaubeuren IV	29	43	19	44,2 %	20	28	10	35,7 %	9	15	9	60,0 %	2				
29	 Schwer, Martin	TSV Game Over III	28	31	16	51,6 %	24	24	12	50,0 %	4	7	4	57,1 %		1	17	1	154
30	 Scharr, Markus	SV Walddorf I	28	32	17	53,1 %	22	20	11	55,0 %	6	12	6	50,0 %	2				
31	 Asal, Wolfgang	DC Blaurädle Blaubeuren IV	26	37	17	45,9 %	18	24	9	37,5 %	8	13	8	61,5 %	2				
32	 Heuer, Rolf	Dartschützen Ehingen I	26	39	16	41,0 %	20	26	10	38,5 %	6	13	6	46,2 %	2				
33	 Otto, Josef	1. DC Allmendingen IV	25	33	13	39,4 %	24	28	12	42,9 %	1	5	1	20,0 %					
34	 Liebezeit, Max	1. DC Allmendingen IV	22	37	14	37,8 %	16	24	8	33,3 %	6	13	6	46,2 %	1				
35	 Hummel, Joscha	WSV Mehrstetten Fuenfnullois II	21	14	12	85,7 %	18	9	9	100,0 %	3	5	3	60,0 %		3	15	3	160
36	 Laux, Uwe	SV Walddorf I	21	18	12	66,7 %	18	14	9	64,3 %	3	4	3	75,0 %	1	1	18	1	118
37	 Raiber, Bastian	SV Niederhofen III	20	23	12	52,2 %	16	15	8	53,3 %	4	8	4	50,0 %					
38	 Rehm, Simon	1. DC Allmendingen V	20	35	13	37,1 %	14	20	7	35,0 %	6	15	6	40,0 %					
39	 Sailer, Franz	SV Niederhofen III	19	19	10	52,6 %	18	15	9	60,0 %	1	4	1	25,0 %					
40	 Schlecker, Patrick	SV Niederhofen III	19	30	12	40,0 %	14	19	7	36,8 %	5	11	5	45,5 %					

Platz	Name	Mannschaft	Gesamt				Einzel				Doppel				Anzahl 180	short game		high finish	
			Pkt.	Spiele	Siege	Quote	Pkt.	Spiele	Siege	Quote	Pkt.	Spiele	Siege	Quote		Anzahl	bestes	Anzahl	bestes
41	 Koukal, Ralf	1. DC Allmendingen IV	19	32	11	34,4 %	16	18	8	44,4 %	3	14	3	21,4 %		1	17		
42	 Kneule, Florian	DC Blaurädle Blaubeuren IV	19	43	12	27,9 %	14	30	7	23,3 %	5	13	5	38,5 %					
42	 Printz, Sandro	Dart-Schützen Gomaringen II	19	43	13	30,2 %	12	28	6	21,4 %	7	15	7	46,7 %					
44	 Printz, Denis	Dart-Schützen Gomaringen II	18	29	10	34,5 %	16	20	8	40,0 %	2	9	2	22,2 %				1	110
45	 Mall, Florian	SV Niederhofen III	17	23	11	47,8 %	12	15	6	40,0 %	5	8	5	62,5 %					
46	 Otto, Luca	1. DC Allmendingen IV	16	36	10	27,8 %	12	21	6	28,6 %	4	15	4	26,7 %	1				
47	 Zanol, Stefan	FC Schelklingen/Alb I	15	28	10	35,7 %	10	19	5	26,3 %	5	9	5	55,6 %				2	123
48	 Deming, Michael	1. DC Allmendingen V	15	36	9	25,0 %	12	26	6	23,1 %	3	10	3	30,0 %					
49	 Wittich, Andreas	WSV Mehrstetten Fuenfnullois II	15	37	10	27,0 %	10	24	5	20,8 %	5	13	5	38,5 %		1	16		
50	 Printz, Dominik	Dart-Schützen Gomaringen II	15	46	11	23,9 %	8	30	4	13,3 %	7	16	7	43,8 %					
51	 Haaser, Ronny	DC Blaurädle Blaubeuren IV	13	14	7	50,0 %	12	10	6	60,0 %	1	4	1	25,0 %	1			1	135
52	 Lackovic, Zeljko	1. DC Allmendingen IV	12	34	8	23,5 %	8	22	4	18,2 %	4	12	4	33,3 %				1	154
53	 Kley, Marcel	FC Schelklingen/Alb I	10	6	5	83,3 %	10	6	5	83,3 %	0	0	0	0,0 %	2			1	120
54	 Löhrmann, Marc	TSV Game Over III	9	10	6	60,0 %	6	4	3	75,0 %	3	6	3	50,0 %					
55	 Lechler, Maik	1. DC Allmendingen V	8	20	5	25,0 %	6	12	3	25,0 %	2	8	2	25,0 %					
56	 Rist, Volker	SV Niederhofen III	7	8	4	50,0 %	6	6	3	50,0 %	1	2	1	50,0 %					
57	 Porst, Karoline	Dartschützen Ehingen I	6	42	4	9,5 %	4	28	2	7,1 %	2	14	2	14,3 %					
58	 Mall, Lotta	SV Niederhofen III	5	12	4	33,3 %	2	6	1	16,7 %	3	6	3	50,0 %	1				
59	 Hof, Peter	TSV Game Over III	5	16	4	25,0 %	2	6	1	16,7 %	3	10	3	30,0 %					
60	 Gölz, Christian	Dartschützen Ehingen I	4	12	3	25,0 %	2	6	1	16,7 %	2	6	2	33,3 %					
60	 Kurz, Peter	Dartschützen Ehingen I	4	12	2	16,7 %	4	7	2	28,6 %	0	5	0	0,0 %					
62	 Decker, Carola	SV Walddorf I	4	13	4	30,8 %	0	5	0	0,0 %	4	8	4	50,0 %					

Platz	Name	Mannschaft	Gesamt				Einzel				Doppel				Anzahl 180	short game		high finish	
			Pkt.	Spiele	Siege	Quote	Pkt.	Spiele	Siege	Quote	Pkt.	Spiele	Siege	Quote		Anzahl	bestes	Anzahl	bestes
63	 Enge, Yannik	Dart-Schützen Gomaringen II	4	17	3	17,6 %	2	12	1	8,3 %	2	5	2	40,0 %	1			1	100
64	 Retter, Heiko	SV Walddorf I	3	4	2	50,0 %	2	2	1	50,0 %	1	2	1	50,0 %					
65	 Musse, Marc	SV Walddorf I	3	5	2	40,0 %	2	2	1	50,0 %	1	3	1	33,3 %					
66	 Medefind, Paul	SV Niederhofen III	3	6	2	33,3 %	2	4	1	25,0 %	1	2	1	50,0 %					
67	 Eberhardt, Lasse	WSV Mehrstetten Fuenfnullois II	3	8	2	25,0 %	2	5	1	20,0 %	1	3	1	33,3 %					
68	 Walender, Michael	Dartschützen Ehingen I	3	16	2	12,5 %	2	11	1	9,1 %	1	5	1	20,0 %					
69	 Sparing, Tim	TSV Game Over III	2	3	1	33,3 %	2	2	1	50,0 %	0	1	0	0,0 %		1	17		
70	 Kern, Paul	DC Blaurädle Blaubeuren IV	2	6	1	16,7 %	2	4	1	25,0 %	0	2	0	0,0 %					
70	 Sadighi-Rehm, Jsabell	Dartschützen Ehingen I	2	6	1	16,7 %	2	5	1	20,0 %	0	1	0	0,0 %					
72	 Burkhardt, Daniel	SV Walddorf I	1	2	1	50,0 %	0	1	0	0,0 %	1	1	1	100,0 %					
72	 de Maire, Udo	WSV Mehrstetten Fuenfnullois II	1	2	1	50,0 %	0	1	0	0,0 %	1	1	1	100,0 %					
74	 Patatian, Sebastian	FC Schelklingen/Alb I	1	3	1	33,3 %	0	1	0	0,0 %	1	2	1	50,0 %					
75	 Lang, Jonas	FC Schelklingen/Alb I	1	5	1	20,0 %	0	3	0	0,0 %	1	2	1	50,0 %					
76	 Enz, Florian	FC Schelklingen/Alb I	0	1	0	0,0 %	0	0	0	0,0 %	0	1	0	0,0 %					
76	 Kley, Andre	FC Schelklingen/Alb I	0	1	0	0,0 %	0	1	0	0,0 %	0	0	0	0,0 %					
78	 Schlemender, Uwe	WSV Mehrstetten Fuenfnullois II	0	3	0	0,0 %	0	2	0	0,0 %	0	1	0	0,0 %					
79	 Dickhoff, Oliver	1. DC Allmendingen IV	0	4	0	0,0 %	0	2	0	0,0 %	0	2	0	0,0 %					
79	 Häußler, Axel	Dartschützen Ehingen I	0	4	0	0,0 %	0	3	0	0,0 %	0	1	0	0,0 %					
81	 Bratenstein, Andreas	Dartschützen Ehingen I	0	7	0	0,0 %	0	5	0	0,0 %	0	2	0	0,0 %					



















 Herren
  Damen
  Junioren
  Juniorinnen
  nicht mehr gemeldet























Hinweis: Sollten die Markierungen nicht angezeigt werden, bitte das „Drucken der Hintergrundgrafiken“ aktivieren.























Dies ist ein Ausdruck der Homepage des DVOS e. V.























Spielerauswertung Kreisliga D 2025/2026


















Sortiert nach: Punkte






Platz	Name	Mannschaft	Gesamt				Einzel				Doppel				Anzahl 180	short game		high finish	
			Pkt.	Spiele	Siege	Quote	Pkt.	Spiele	Siege	Quote	Pkt.	Spiele	Siege	Quote		Anzahl	bestes	Anzahl	bestes
1	 Misch, Christian	Sportfreunde Illerrieden II	93	60	55	91,7 %	76	40	38	95,0 %	17	20	17	85,0 %	13	11	15	11	128
2	 Schmid, Paul	Sportfreunde Illerrieden II	72	47	42	89,4 %	60	32	30	93,8 %	12	15	12	80,0 %	6	8	14	7	144
3	 Hirninger, Steffen	Sportfreunde Illerrieden II	70	46	39	84,8 %	62	35	31	88,6 %	8	11	8	72,7 %	5	3	14	1	120
4	 Haberosch, Kai	Black Star Darters II	64	48	35	72,9 %	58	39	29	74,4 %	6	9	6	66,7 %	5	4	17	1	114
5	 Hübner, Phillipp	Sportfreunde Illerrieden III	61	59	35	59,3 %	52	39	26	66,7 %	9	20	9	45,0 %	4	2	17	1	103
6	 Mischke, Robert	Sportfreunde Illerrieden II	60	49	35	71,4 %	50	31	25	80,6 %	10	18	10	55,6 %	2			1	101
7	 Lutz, Matthias	SV Jedesheim I	59	37	33	89,2 %	52	28	26	92,9 %	7	9	7	77,8 %	4	1	17	6	150
8	 Schorn, Steven	Holzschwanger SV II	56	45	31	68,9 %	50	35	25	71,4 %	6	10	6	60,0 %	2	1	18		
9	 Frengl, Tobias	SC Bach I	55	42	30	71,4 %	50	34	25	73,5 %	5	8	5	62,5 %	2	1	17		
10	 Thielen, Johannes	Sportfreunde Bronnen I	55	44	32	72,7 %	46	32	23	71,9 %	9	12	9	75,0 %	4	2	17	1	104
11	 Imhof, Michael	Black Star Darters II	49	39	30	76,9 %	38	22	19	86,4 %	11	17	11	64,7 %				1	103
12	 Funk, Manuel	Black Star Darters II	48	26	24	92,3 %	48	26	24	92,3 %	0	0	0	0,0 %				1	152
13	 Beck, Stefan	SV Jedesheim I	48	45	28	62,2 %	40	32	20	62,5 %	8	13	8	61,5 %	1	2	17	3	109
14	 Bosch, Linus	DC SunDowner II	45	41	27	65,9 %	36	28	18	64,3 %	9	13	9	69,2 %		3	16		
15	 Mensch, Joachim	Sportfreunde Bronnen I	45	42	26	61,9 %	38	28	19	67,9 %	7	14	7	50,0 %				2	116
16	 Blasius, Martin	Sportfreunde Illerrieden III	41	47	24	51,1 %	34	34	17	50,0 %	7	13	7	53,8 %	2	2	18	1	132
17	 Guther, Michael	Holzschwanger SV II	38	35	21	60,0 %	34	23	17	73,9 %	4	12	4	33,3 %				1	122
18	 Oesterle, Benjamin	Holzschwanger SV II	37	35	20	57,1 %	34	28	17	60,7 %	3	7	3	42,9 %	3	2	18		

Platz	Name	Mannschaft	Gesamt				Einzel				Doppel				Anzahl 180	short game		high finish	
			Pkt.	Spiele	Siege	Quote	Pkt.	Spiele	Siege	Quote	Pkt.	Spiele	Siege	Quote		Anzahl	bestes	Anzahl	bestes
19	 Pfitzer, Jens	SC Bach I	37	44	24	54,5 %	26	29	13	44,8 %	11	15	11	73,3 %	1			1	110
20	 Burger, Martin	DC SunDowner II	37	45	24	53,3 %	26	28	13	46,4 %	11	17	11	64,7 %	6	1	18		
21	 Högg, Timo	Sportfreunde Illerrieden III	37	54	23	42,6 %	28	35	14	40,0 %	9	19	9	47,4 %	2				
22	 Kuche, Oliver	Sportfreunde Illerrieden II	35	38	25	65,8 %	20	22	10	45,5 %	15	16	15	93,8 %		1	16	1	104
23	 Eberle, Joshua	1. DC Hochsträß V	34	30	20	66,7 %	28	20	14	70,0 %	6	10	6	60,0 %				2	120
24	 Wild, Michael	Holzschwanger SV II	34	47	20	42,6 %	28	29	14	48,3 %	6	18	6	33,3 %	1	2	15	1	104
25	 Preißer, Christian	SV Jedesheim I	33	36	21	58,3 %	24	25	12	48,0 %	9	11	9	81,8 %	1				
26	 Widmann, Jochen	Black Star Darters II	33	39	22	56,4 %	22	23	11	47,8 %	11	16	11	68,8 %		1	18		
27	 Frey, Alexander	Sportfreunde Bronnen I	32	39	20	51,3 %	24	24	12	50,0 %	8	15	8	53,3 %					
28	 Schlotter, Thomas	Holzschwanger SV II	32	41	19	46,3 %	26	25	13	52,0 %	6	16	6	37,5 %	2			1	104
29	 Trapp, Alexander	SC Bach I	31	35	19	54,3 %	24	23	12	52,2 %	7	12	7	58,3 %				1	124
30	 Junginger, Felix	1. DC Hochsträß V	31	54	18	33,3 %	26	38	13	34,2 %	5	16	5	31,3 %	1			2	110
31	 Schneider, Tobias	SC Bach I	30	42	19	45,2 %	22	27	11	40,7 %	8	15	8	53,3 %				1	116
32	 Buk, Markus	Sportfreunde Bronnen I	29	32	18	56,3 %	22	21	11	52,4 %	7	11	7	63,6 %	2			2	110
32	 Lingl, Denice	Black Star Darters III	29	32	17	53,1 %	24	24	12	50,0 %	5	8	5	62,5 %					
34	 Geist, Frank	Black Star Darters II	28	29	19	65,5 %	18	15	9	60,0 %	10	14	10	71,4 %	1				
35	 Rueß, Hendrik	SC Bach I	27	28	17	60,7 %	20	18	10	55,6 %	7	10	7	70,0 %		1	17		
36	 Glück, Benjamin	DC SunDowner II	27	37	17	45,9 %	20	28	10	35,7 %	7	9	7	77,8 %					
37	 Imhof, Daniela	Black Star Darters III	25	36	14	38,9 %	22	26	11	42,3 %	3	10	3	30,0 %	1	1	17	1	104
38	 Rhinow, Robin	1. DC Hochsträß V	24	18	15	83,3 %	18	12	9	75,0 %	6	6	6	100,0 %	1				
39	 Koch, Justin	DC SunDowner II	24	33	15	45,5 %	18	21	9	42,9 %	6	12	6	50,0 %	1	1	18		
40	 Koch, Dieter	DC SunDowner II	23	30	15	50,0 %	16	18	8	44,4 %	7	12	7	58,3 %		1	18		

Platz	Name	Mannschaft	Gesamt				Einzel				Doppel				Anzahl 180	short game		high finish	
			Pkt.	Spiele	Siege	Quote	Pkt.	Spiele	Siege	Quote	Pkt.	Spiele	Siege	Quote		Anzahl	bestes	Anzahl	bestes
41	 Dehm, Dieter	DC SunDowner III	22	56	14	25,0 %	16	36	8	22,2 %	6	20	6	30,0 %				2	126
42	 Krüger, Nico	SV Jedesheim I	21	25	12	48,0 %	18	17	9	52,9 %	3	8	3	37,5 %					
43	 Dockhorn, Mirko	SV Jedesheim I	21	27	13	48,1 %	16	17	8	47,1 %	5	10	5	50,0 %					
44	 Popp, Elias	Sportfreunde Illerrieden III	20	29	13	44,8 %	14	19	7	36,8 %	6	10	6	60,0 %	1				
45	 Mensch, Andreas	Sportfreunde Bronnen I	19	17	11	64,7 %	16	12	8	66,7 %	3	5	3	60,0 %				1	105
46	 Schöfer, Dieter	Holzschwanger SV II	19	37	13	35,1 %	12	20	6	30,0 %	7	17	7	41,2 %				2	130
47	 Scherer, Benjamin	Black Star Darters III	17	18	9	50,0 %	16	13	8	61,5 %	1	5	1	20,0 %					
48	 Ruzicka, Holger	DC SunDowner III	16	48	11	22,9 %	10	32	5	15,6 %	6	16	6	37,5 %					
49	 Michailidis, Valandis	Black Star Darters II	15	13	8	61,5 %	14	10	7	70,0 %	1	3	1	33,3 %					
49	 Miller, Thomas	SV Jedesheim I	15	13	10	76,9 %	10	8	5	62,5 %	5	5	5	100,0 %				1	107
51	 Sonntag, Maximilian	DC SunDowner II	15	19	9	47,4 %	12	13	6	46,2 %	3	6	3	50,0 %					
52	 Ott, Dieter	SC Bach I	15	24	9	37,5 %	12	15	6	40,0 %	3	9	3	33,3 %		1	18		
53	 Jürges, Torsten	SV Jedesheim I	15	27	9	33,3 %	12	16	6	37,5 %	3	11	3	27,3 %					
54	 Ströhle, Anja	1. DC Hochsträß V	15	45	9	20,0 %	12	30	6	20,0 %	3	15	3	20,0 %					
55	 Cyron, Florian	DC SunDowner II	14	16	9	56,3 %	10	11	5	45,5 %	4	5	4	80,0 %					
55	 Mäschle, Elias	Sportfreunde Bronnen I	14	16	9	56,3 %	10	12	5	41,7 %	4	4	4	100,0 %	1			2	116
57	 Stocker, Roland	Black Star Darters II	14	17	10	58,8 %	8	8	4	50,0 %	6	9	6	66,7 %	1				
58	 Feyock, Felix	1. DC Hochsträß V	14	18	8	44,4 %	12	12	6	50,0 %	2	6	2	33,3 %				1	128
59	 Hunger, Lars	Sportfreunde Bronnen I	13	16	8	50,0 %	10	9	5	55,6 %	3	7	3	42,9 %				1	102
60	 Hövel, Markus	1. DC Hochsträß V	13	25	7	28,0 %	12	16	6	37,5 %	1	9	1	11,1 %	1			2	120
61	 Trapp, Markus	SC Bach I	12	11	8	72,7 %	8	6	4	66,7 %	4	5	4	80,0 %					
62	 Mohr, Manuel	Sportfreunde Illerrieden III	12	12	7	58,3 %	10	8	5	62,5 %	2	4	2	50,0 %					

Platz	Name	Mannschaft	Gesamt				Einzel				Doppel				Anzahl 180	short game		high finish	
			Pkt.	Spiele	Siege	Quote	Pkt.	Spiele	Siege	Quote	Pkt.	Spiele	Siege	Quote		Anzahl	bestes	Anzahl	bestes
63	 Aßfalg, Roland	Sportfreunde Illerrieden III	11	12	7	58,3 %	8	8	4	50,0 %	3	4	3	75,0 %				1	110
64	 Mancini, Matteo	Black Star Darters III	11	24	7	29,2 %	8	17	4	23,5 %	3	7	3	42,9 %	1			1	100
65	 Jachmann, Marcel	DC SunDowner II	9	10	5	50,0 %	8	7	4	57,1 %	1	3	1	33,3 %					
66	 Abt, Samuel	1. DC Hochsträß V	9	13	5	38,5 %	8	10	4	40,0 %	1	3	1	33,3 %					
67	 Pelzer, Norman	Black Star Darters III	9	19	5	26,3 %	8	11	4	36,4 %	1	8	1	12,5 %					
68	 Schilbach, Holger	Black Star Darters II	9	21	8	38,1 %	2	12	1	8,3 %	7	9	7	77,8 %					
69	 Miller, Arthur	Sportfreunde Bronnen I	8	8	5	62,5 %	6	6	3	50,0 %	2	2	2	100,0 %					
70	 Brock, Lee	Black Star Darters III	8	13	5	38,5 %	6	10	3	30,0 %	2	3	2	66,7 %					
71	 Holley, Bernd	DC SunDowner III	8	18	5	27,8 %	6	13	3	23,1 %	2	5	2	40,0 %					
72	 Blankenheim, Julian	1. DC Hochsträß V	8	26	5	19,2 %	6	16	3	18,8 %	2	10	2	20,0 %					
73	 Kirsch, Rüdiger	Black Star Darters III	7	18	4	22,2 %	6	11	3	27,3 %	1	7	1	14,3 %					
74	 Helbig, Rene	Black Star Darters III	7	39	5	12,8 %	4	23	2	8,7 %	3	16	3	18,8 %				1	137
75	 Hettich, Laurin	Sportfreunde Bronnen I	6	4	3	75,0 %	6	3	3	100,0 %	0	1	0	0,0 %					
76	 Frank, Dominik	DC SunDowner II	6	9	3	33,3 %	6	6	3	50,0 %	0	3	0	0,0 %					
77	 Kammerer, Volker	Sportfreunde Bronnen I	6	14	4	28,6 %	4	9	2	22,2 %	2	5	2	40,0 %					
78	 Brandt, Helge	SV Jedisheim I	5	5	3	60,0 %	4	3	2	66,7 %	1	2	1	50,0 %					
79	 Frank, Yannick	DC SunDowner III	5	8	3	37,5 %	4	5	2	40,0 %	1	3	1	33,3 %	1			1	100
80	 Decrusch, Josef	SC Bach I	5	14	4	28,6 %	2	8	1	12,5 %	3	6	3	50,0 %					
81	 Thoma, Patrick	Sportfreunde Illerrieden III	5	15	4	26,7 %	2	9	1	11,1 %	3	6	3	50,0 %					
82	 Fischbach, Alexander	Black Star Darters II	4	4	3	75,0 %	2	2	1	50,0 %	2	2	2	100,0 %					
83	 Bernardi, Ivo	DC SunDowner III	4	6	2	33,3 %	4	4	2	50,0 %	0	2	0	0,0 %					
83	 Hettich, Christoph	Sportfreunde Bronnen I	4	6	3	50,0 %	2	3	1	33,3 %	2	3	2	66,7 %					

Platz	Name	Mannschaft	Gesamt				Einzel				Doppel				Anzahl 180	short game		high finish	
			Pkt.	Spiele	Siege	Quote	Pkt.	Spiele	Siege	Quote	Pkt.	Spiele	Siege	Quote		Anzahl	bestes	Anzahl	bestes
85	 Bischofberger, Julian	SV Jedesheim I	4	7	3	42,9 %	2	5	1	20,0 %	2	2	2	100,0 %					
86	 Böhm, Torsten	SV Jedesheim I	4	12	3	25,0 %	2	6	1	16,7 %	2	6	2	33,3 %					
87	 Hald, Hubert	Sportfreunde Illerrieden III	3	3	2	66,7 %	2	2	1	50,0 %	1	1	1	100,0 %					
88	 Körber, Claudia	SV Jedesheim I	3	6	2	33,3 %	2	3	1	33,3 %	1	3	1	33,3 %					
89	 Hillmann, Michael	Black Star Darters II	2	4	1	25,0 %	2	3	1	33,3 %	0	1	0	0,0 %					
89	 Löb, Simone	Black Star Darters III	2	4	1	25,0 %	2	3	1	33,3 %	0	1	0	0,0 %					
91	 Fischer, Alex	1. DC Hochsträß V	2	7	1	14,3 %	2	4	1	25,0 %	0	3	0	0,0 %					
92	 Dreiseitel, Gaby	DC SunDowner III	2	27	1	3,7 %	2	19	1	5,3 %	0	8	0	0,0 %					
93	 Ullmann, Thomas	DC SunDowner III	2	38	1	2,6 %	2	29	1	3,4 %	0	9	0	0,0 %					
94	 Klaus, Heiko	Sportfreunde Bronnen I	1	2	1	50,0 %	0	1	0	0,0 %	1	1	1	100,0 %					
95	 Schütz, Marco	Black Star Darters III	1	10	1	10,0 %	0	6	0	0,0 %	1	4	1	25,0 %					
96	 Müller, Marion	DC SunDowner III	1	30	1	3,3 %	0	17	0	0,0 %	1	13	1	7,7 %					
97	 Bernau, Nicola	Black Star Darters III	0	2	0	0,0 %	0	1	0	0,0 %	0	1	0	0,0 %					
97	 Pascal, Andre	DC SunDowner III	0	2	0	0,0 %	0	1	0	0,0 %	0	1	0	0,0 %					
99	 Paleologo, Markus	DC SunDowner III	0	3	0	0,0 %	0	2	0	0,0 %	0	1	0	0,0 %					
100	 Mothes, Franz	Sportfreunde Illerrieden III	0	9	0	0,0 %	0	6	0	0,0 %	0	3	0	0,0 %					
101	 Schilling, Alexander	Black Star Darters III	0	13	0	0,0 %	0	7	0	0,0 %	0	6	0	0,0 %					


















 Herren
  Damen
  Junioren
  Juniorinnen
  nicht mehr gemeldet























Hinweis: Sollten die Markierungen nicht angezeigt werden, bitte das „Drucken der Hintergrundgrafiken“ aktivieren.























Dies ist ein Ausdruck der Homepage des DVOS e. V.























Spielerauswertung Kreisliga E 2025/2026



Sortiert nach: Punkte






Platz	Name	Mannschaft	Gesamt				Einzel				Doppel				Anzahl 180	short game		high finish	
			Pkt.	Spiele	Siege	Quote	Pkt.	Spiele	Siege	Quote	Pkt.	Spiele	Siege	Quote		Anzahl	bestes	Anzahl	bestes
1	 Löw, Andreas	SV Hohentengen I	87	54	52	96,3 %	70	36	35	97,2 %	17	18	17	94,4 %	10	24	13	2	112
2	 Riehle, Nico	SV Hohentengen I	69	42	41	97,6 %	56	28	28	100,0 %	13	14	13	92,9 %	19	47	12	5	142
3	 Hüpfner, Kevin	SV Hohentengen I	67	42	39	92,9 %	56	31	28	90,3 %	11	11	11	100,0 %	6	2	16	1	156
4	 Rückgauer, Johannes	FC Wacker Biberach I	62	42	36	85,7 %	52	30	26	86,7 %	10	12	10	83,3 %	5	7	15	4	148
5	 Krasjuk, Valeri	FC Wacker Biberach I	61	43	36	83,7 %	50	31	25	80,6 %	11	12	11	91,7 %	4	3	17		
6	 Osmakowski, Gabriel	DC Löwen Unterstadion I	55	46	32	69,6 %	46	29	23	79,3 %	9	17	9	52,9 %	2			4	120
7	 Wieland, Marvin	FC Wacker Biberach I	52	39	32	82,1 %	40	24	20	83,3 %	12	15	12	80,0 %	2	3	18	1	109
8	 Braungardt, Denis	DC Moskitos Ertingen II	51	44	29	65,9 %	44	31	22	71,0 %	7	13	7	53,8 %	3	1	17	5	113
9	 Heinzelmann, Thomas	DOC Untersulmetingen III	50	43	28	65,1 %	44	32	22	68,8 %	6	11	6	54,5 %	2	1	18	2	116
10	 Riglas, Emanuel	DOC Untersulmetingen III	50	45	29	64,4 %	42	31	21	67,7 %	8	14	8	57,1 %	2	2	17	2	110
11	 Cullison, David	DC Emerkingen III	50	47	30	63,8 %	40	34	20	58,8 %	10	13	10	76,9 %	1				
12	 Matheis, Julian	SV Hohentengen I	48	37	29	78,4 %	38	24	19	79,2 %	10	13	10	76,9 %	2	4	16	1	135
13	 Locher, Kimi	FC Wacker Biberach II	48	43	26	60,5 %	44	32	22	68,8 %	4	11	4	36,4 %	5			2	157
14	 Sigg, Johannes	SV Hohentengen I	45	37	28	75,7 %	34	23	17	73,9 %	11	14	11	78,6 %	3	2	17		
15	 Wurm, Diana	DC Löwen Unterstadion I	45	47	26	55,3 %	38	31	19	61,3 %	7	16	7	43,8 %	1				
16	 Frick, Sven	DOC Untersulmetingen III	43	43	25	58,1 %	36	30	18	60,0 %	7	13	7	53,8 %		2	17		
17	 Früh, Ralf	DC Moskitos Ertingen II	42	47	25	53,2 %	34	31	17	54,8 %	8	16	8	50,0 %	3				
18	 Eisler, Giovane	FC Wacker Biberach I	41	33	24	72,7 %	34	24	17	70,8 %	7	9	7	77,8 %	4	1	18	2	109

Platz	Name	Mannschaft	Gesamt				Einzel				Doppel				Anzahl 180	short game		high finish	
			Pkt.	Spiele	Siege	Quote	Pkt.	Spiele	Siege	Quote	Pkt.	Spiele	Siege	Quote		Anzahl	bestes	Anzahl	bestes
19	 Ertle, Stefan	VfL Munderkingen I	41	46	22	47,8 %	38	33	19	57,6 %	3	13	3	23,1 %				1	107
20	 Arendt, Patrick	FC Wacker Biberach I	35	31	21	67,7 %	28	20	14	70,0 %	7	11	7	63,6 %	1	1	18	2	134
21	 Schuiling, Jan	DC Emerkingen III	34	39	19	48,7 %	30	25	15	60,0 %	4	14	4	28,6 %					
22	 Kratt, Heiko	DOC Untersulmetingen IV	33	41	21	51,2 %	24	25	12	48,0 %	9	16	9	56,3 %				1	100
23	 Härle, Achim	VfL Munderkingen I	32	46	18	39,1 %	28	31	14	45,2 %	4	15	4	26,7 %					
24	 Schaukal, Tobias	FC Wacker Biberach II	31	41	20	48,8 %	22	24	11	45,8 %	9	17	9	52,9 %				1	100
24	 Wiskirchen, Ernst	DOC Untersulmetingen IV	31	41	17	41,5 %	28	31	14	45,2 %	3	10	3	30,0 %					
26	 Cullison, Lukas	DC Emerkingen III	30	30	18	60,0 %	24	22	12	54,5 %	6	8	6	75,0 %	1			1	116
27	 Ganser, Thomas	DOC Untersulmetingen III	29	41	18	43,9 %	22	29	11	37,9 %	7	12	7	58,3 %	1				
28	 Matt, Jakob	FC Wacker Biberach II	26	29	17	58,6 %	18	16	9	56,3 %	8	13	8	61,5 %					
29	 Hellak, Daniel	DOC Untersulmetingen IV	26	36	16	44,4 %	20	23	10	43,5 %	6	13	6	46,2 %		1	18	1	130
30	 Dietrich, Mike	DOC Untersulmetingen IV	24	42	14	33,3 %	20	29	10	34,5 %	4	13	4	30,8 %					
31	 Grathwohl, Marvin	SV DT Untermarchtal II	23	17	14	82,4 %	18	12	9	75,0 %	5	5	5	100,0 %					
32	 Mayer, Jakob	FC Wacker Biberach I	23	24	15	62,5 %	16	13	8	61,5 %	7	11	7	63,6 %		1	18	2	110
33	 Bischof, Daniel	FC Wacker Biberach II	23	30	14	46,7 %	18	22	9	40,9 %	5	8	5	62,5 %	2				
34	 Eisler, Ze-Roberto	FC Wacker Biberach II	22	18	12	66,7 %	20	14	10	71,4 %	2	4	2	50,0 %	2	1	17	1	112
35	 Schüler, Christoph	DC Moskitos Ertingen II	22	25	13	52,0 %	18	16	9	56,3 %	4	9	4	44,4 %	1			1	100
36	 Walter, Andreas	DC Emerkingen III	22	28	13	46,4 %	18	19	9	47,4 %	4	9	4	44,4 %				3	114
37	 Vorkapic, Denis	DC Moskitos Ertingen II	22	31	14	45,2 %	16	21	8	38,1 %	6	10	6	60,0 %				1	141
38	 Lipsz, Lukas	SV DT Untermarchtal II	18	36	11	30,6 %	14	24	7	29,2 %	4	12	4	33,3 %	1				
39	 Gantner, Leon	DC Löwen Unterstadion I	17	20	10	50,0 %	14	14	7	50,0 %	3	6	3	50,0 %	1				
40	 Höhe, Malte	DOC Untersulmetingen IV	16	25	9	36,0 %	14	17	7	41,2 %	2	8	2	25,0 %					

Platz	Name	Mannschaft	Gesamt				Einzel				Doppel				Anzahl 180	short game		high finish	
			Pkt.	Spiele	Siege	Quote	Pkt.	Spiele	Siege	Quote	Pkt.	Spiele	Siege	Quote		Anzahl	bestes	Anzahl	bestes
41	 Röller, Daniel	DC Löwen Unterstadion I	16	35	12	34,3 %	8	23	4	17,4 %	8	12	8	66,7 %					
42	 Bochtler, Tobias	DC Löwen Unterstadion I	15	16	9	56,3 %	12	10	6	60,0 %	3	6	3	50,0 %					
43	 Glatzer, Melanie	SV DT Untermarchtal II	14	32	9	28,1 %	10	21	5	23,8 %	4	11	4	36,4 %					
44	 Binder, Ralf	DC Moskitos Ertingen II	13	18	7	38,9 %	12	13	6	46,2 %	1	5	1	20,0 %					
45	 Herbst, Roman	FC Wacker Biberach II	11	22	9	40,9 %	4	12	2	16,7 %	7	10	7	70,0 %	1				
46	 Staib, Winfried	DOC Untersulmetingen III	10	15	7	46,7 %	6	8	3	37,5 %	4	7	4	57,1 %		1	18	1	106
47	 Ertle, Marion	VfL Munderkingen I	10	20	6	30,0 %	8	14	4	28,6 %	2	6	2	33,3 %					
48	 Kaniski, Antonijo	FC Wacker Biberach II	9	7	5	71,4 %	8	6	4	66,7 %	1	1	1	100,0 %			1	102	
49	 Gerlang, Paul	SV DT Untermarchtal II	8	12	5	41,7 %	6	8	3	37,5 %	2	4	2	50,0 %					
50	 Walter, Lisa	SV DT Untermarchtal II	8	13	5	38,5 %	6	8	3	37,5 %	2	5	2	40,0 %					
51	 Huber, Manuel	DC Löwen Unterstadion I	8	21	6	28,6 %	4	13	2	15,4 %	4	8	4	50,0 %					
52	 Forstenhäusler, Michael	SV DT Untermarchtal II	8	23	6	26,1 %	4	13	2	15,4 %	4	10	4	40,0 %					
53	 Friedrich, Sven	DOC Untersulmetingen IV	8	31	5	16,1 %	6	19	3	15,8 %	2	12	2	16,7 %					
54	 Walter, Philipp	SV DT Untermarchtal II	7	7	4	57,1 %	6	5	3	60,0 %	1	2	1	50,0 %	3				
55	 Maier, Kevin	DC Emerkingen III	7	9	4	44,4 %	6	5	3	60,0 %	1	4	1	25,0 %					
56	 Seyfried, Sabrina	DC Moskitos Ertingen II	7	14	4	28,6 %	6	9	3	33,3 %	1	5	1	20,0 %					
57	 Werz, Torsten	DOC Untersulmetingen III	7	15	5	33,3 %	4	8	2	25,0 %	3	7	3	42,9 %					
58	 Assfalg, Michaela	DC Moskitos Ertingen II	7	24	5	20,8 %	4	15	2	13,3 %	3	9	3	33,3 %					
59	 Wieser, Michael	SV DT Untermarchtal II	7	29	4	13,8 %	6	20	3	15,0 %	1	9	1	11,1 %					
60	 Becker, Anna-Lena	SV DT Untermarchtal II	6	13	5	38,5 %	2	8	1	12,5 %	4	5	4	80,0 %	1		1	152	
60	 Rudzok, Patrick	FC Wacker Biberach II	6	13	4	30,8 %	4	9	2	22,2 %	2	4	2	50,0 %					
62	 Geppert, Meike	VfL Munderkingen I	6	14	3	21,4 %	6	8	3	37,5 %	0	6	0	0,0 %					

Platz	Name	Mannschaft	Gesamt				Einzel				Doppel				Anzahl 180	short game		high finish	
			Pkt.	Spiele	Siege	Quote	Pkt.	Spiele	Siege	Quote	Pkt.	Spiele	Siege	Quote		Anzahl	bestes	Anzahl	bestes
63	 Roth, Alexander	DC Emerkingen III	5	12	3	25,0 %	4	7	2	28,6 %	1	5	1	20,0 %					
64	 Wittner, Nico	DC Emerkingen III	5	27	3	11,1 %	4	16	2	12,5 %	1	11	1	9,1 %					
65	 Krämer, Andreas	FC Wacker Biberach II	4	2	2	100,0 %	4	2	2	100,0 %	0	0	0	0,0 %					
66	 Winter, Kevin	FC Wacker Biberach I	4	4	3	75,0 %	2	2	1	50,0 %	2	2	2	100,0 %					
67	 Haufler, Viktor	FC Wacker Biberach II	4	7	3	42,9 %	2	4	1	25,0 %	2	3	2	66,7 %					
68	 Köger, Gerold	VfL Munderkingen I	4	12	2	16,7 %	4	11	2	18,2 %	0	1	0	0,0 %					
69	 Brendel, Maik	DC Löwen Unterstadion I	4	27	3	11,1 %	2	22	1	4,5 %	2	5	2	40,0 %					
70	 Geppert, Mona	VfL Munderkingen I	4	33	3	9,1 %	2	19	1	5,3 %	2	14	2	14,3 %					
71	 Brüntjen, Eike	VfL Munderkingen I	3	4	2	50,0 %	2	2	1	50,0 %	1	2	1	50,0 %					
72	 Glatzer, Michael	SV DT Untermarchtal II	3	5	2	40,0 %	2	3	1	33,3 %	1	2	1	50,0 %					
73	 Heinzlmann, Elia	DOC Untersulmetingen III	3	13	3	23,1 %	0	6	0	0,0 %	3	7	3	42,9 %					
74	 Medefind, Paul	DC Emerkingen III	3	19	2	10,5 %	2	13	1	7,7 %	1	6	1	16,7 %					
75	 Böhm, Marcel	SV DT Untermarchtal II	2	4	1	25,0 %	2	3	1	33,3 %	0	1	0	0,0 %					
75	 Lippuner, Daniel	FC Wacker Biberach II	2	4	1	25,0 %	2	3	1	33,3 %	0	1	0	0,0 %					
77	 Lock, Claudia	SV DT Untermarchtal II	2	5	1	20,0 %	2	5	1	20,0 %	0	0	0	0,0 %					
78	 Reiner, Manfred	DC Moskitos Ertingen II	2	11	2	18,2 %	0	7	0	0,0 %	2	4	2	50,0 %	1				
79	 Graf, Carmen	VfL Munderkingen I	1	4	1	25,0 %	0	2	0	0,0 %	1	2	1	50,0 %					
80	 Geppert, Andreas	VfL Munderkingen I	1	34	1	2,9 %	0	22	0	0,0 %	1	12	1	8,3 %					
81	 Deumlich, Thorsten	DOC Untersulmetingen III	0	1	0	0,0 %	0	0	0	0,0 %	0	1	0	0,0 %					
82	 Fay, Samuel	DC Moskitos Ertingen II	0	2	0	0,0 %	0	1	0	0,0 %	0	1	0	0,0 %					
82	 Glatzer, René	SV DT Untermarchtal II	0	2	0	0,0 %	0	1	0	0,0 %	0	1	0	0,0 %					
84	 Brüntjen, Felix	VfL Munderkingen I	0	3	0	0,0 %	0	2	0	0,0 %	0	1	0	0,0 %					

Platz	Name	Mannschaft	Gesamt				Einzel				Doppel				Anzahl 180	short game		high finish	
			Pkt.	Spiele	Siege	Quote	Pkt.	Spiele	Siege	Quote	Pkt.	Spiele	Siege	Quote		Anzahl	bestes	Anzahl	bestes
85	 Bartholomäus, Jan-Philipp	DC Emerkingen III	0	5	0	0,0 %	0	3	0	0,0 %	0	2	0	0,0 %					
86	 Jäger, Peter Josef	SV DT Untermarchtal II	0	18	0	0,0 %	0	13	0	0,0 %	0	5	0	0,0 %			1	100	



















 Herren
 Damen
 Junioren
 Juniorinnen
 nicht mehr gemeldet























Hinweis: Sollten die Markierungen nicht angezeigt werden, bitte das „Drucken der Hintergrundgrafiken“ aktivieren.























Dies ist ein Ausdruck der Homepage des DVOS e. V.























Spielderauswertung Kreisliga F 2025/2026






















Sortiert nach: Punkte





Platz	Name	Mannschaft	Gesamt				Einzel				Doppel				Anzahl 180	short game		high finish	
			Pkt.	Spiele	Siege	Quote	Pkt.	Spiele	Siege	Quote	Pkt.	Spiele	Siege	Quote		Anzahl	bestes	Anzahl	bestes
1	 Fleischer, Alexander	Dartfreunde USA I	72	55	43	78,2 %	58	37	29	78,4 %	14	18	14	77,8 %	2	2	18	4	126
2	 Szymanski, Krzysztof	SV Fleischwangen I	71	60	40	66,7 %	62	40	31	77,5 %	9	20	9	45,0 %	3	3	14	1	114
3	 Halder, Leo	FlightClub Immenried II	70	47	41	87,2 %	58	32	29	90,6 %	12	15	12	80,0 %	16	20	13	6	126
4	 Lemmle, Thomas	DC Rainbow Bad Waldsee IV	68	54	40	74,1 %	56	36	28	77,8 %	12	18	12	66,7 %	5	7	17	5	118
5	 Krimmel, Paul	SF Ittendorf/Ahausen I	67	43	39	90,7 %	56	30	28	93,3 %	11	13	11	84,6 %	3	22	14	3	170
6	 Roggenbuck, Chris	DC Lakebite II	64	59	40	67,8 %	48	39	24	61,5 %	16	20	16	80,0 %	7	4	18	2	149
7	 Sieger, Noah	DC Lakebite III	63	42	36	85,7 %	54	28	27	96,4 %	9	14	9	64,3 %	11	18	13	5	156
8	 Frei, Benjamin	DC Lakebite III	63	50	37	74,0 %	52	35	26	74,3 %	11	15	11	73,3 %	1	2	17	2	130
9	 Möglich, Nick	SF Ittendorf/Ahausen I	60	48	36	75,0 %	48	30	24	80,0 %	12	18	12	66,7 %	1	6	16	1	130
10	 Mahr, Felix	Dartfreunde USA I	59	46	34	73,9 %	50	31	25	80,6 %	9	15	9	60,0 %	4	6	18	1	108
11	 Müller, Samuel	SF Ittendorf/Ahausen I	56	38	33	86,8 %	46	25	23	92,0 %	10	13	10	76,9 %	7	3	17	1	107
12	 Heudorfer, Levi	Dartfreunde USA I	54	35	32	91,4 %	44	24	22	91,7 %	10	11	10	90,9 %	3	13	16	2	117
13	 de Bruyn, Hans	SF Ittendorf/Ahausen I	49	33	28	84,8 %	42	23	21	91,3 %	7	10	7	70,0 %		4	14	1	115
14	 Strauß, Christopher	DC Lakebite II	43	42	27	64,3 %	32	28	16	57,1 %	11	14	11	78,6 %	3	4	18	2	120
15	 Knöpfler, Rainer	FlightClub Immenried II	43	52	26	50,0 %	34	34	17	50,0 %	9	18	9	50,0 %	2	1	17	1	105
16	 Maier, Udo	DC Rainbow Bad Waldsee IV	43	55	25	45,5 %	36	36	18	50,0 %	7	19	7	36,8 %	2	1	18	3	118
17	 Sauter, Manuel	DC Schotte III	42	48	24	50,0 %	36	32	18	56,3 %	6	16	6	37,5 %		1	17	1	100
18	 Roggenbuck, Simon	DC Lakebite II	40	44	24	54,5 %	32	34	16	47,1 %	8	10	8	80,0 %	7	4	16	3	117

Platz	Name	Mannschaft	Gesamt				Einzel				Doppel				Anzahl 180	short game		high finish	
			Pkt.	Spiele	Siege	Quote	Pkt.	Spiele	Siege	Quote	Pkt.	Spiele	Siege	Quote		Anzahl	bestes	Anzahl	bestes
19	 Amann, Johannes	SF Ittendorf/Ahausen I	37	26	22	84,6 %	30	19	15	78,9 %	7	7	7	100,0 %	2	6	16	3	121
20	 Hippe, Christian	SV Fleischwangen I	37	54	22	40,7 %	30	36	15	41,7 %	7	18	7	38,9 %		1	17		
21	 Zorell, Fabian	DC Lakebite II	36	25	22	88,0 %	28	16	14	87,5 %	8	9	8	88,9 %	1	3	16	1	108
22	 Lemmler, Tim	DC Rainbow Bad Waldsee IV	36	54	24	44,4 %	24	36	12	33,3 %	12	18	12	66,7 %	2			1	117
23	 Gregg, Michael	SV Ebenweiler III	35	37	21	56,8 %	28	25	14	56,0 %	7	12	7	58,3 %					
24	 Dressler, Fernando	DC Schotte IV	35	39	22	56,4 %	26	25	13	52,0 %	9	14	9	64,3 %	2	1	16		
25	 Wedekind, Sascha	SV Ebenweiler III	35	48	20	41,7 %	30	32	15	46,9 %	5	16	5	31,3 %	3	1	18	2	108
26	 Knecht, Daniel	DC Schotte III	34	35	19	54,3 %	30	24	15	62,5 %	4	11	4	36,4 %	1				
27	 Geßler, Andreas	DC Schotte IV	33	48	22	45,8 %	22	32	11	34,4 %	11	16	11	68,8 %	4	1	15		
28	 Schalt, Sandro	Dartfreunde USA I	31	31	19	61,3 %	24	19	12	63,2 %	7	12	7	58,3 %	2				
29	 Schläfer, Matthias	DC Schotte III	31	49	18	36,7 %	26	32	13	40,6 %	5	17	5	29,4 %					
30	 Baumann, Rolf	Dartfreunde Bergatreute III	31	50	20	40,0 %	22	32	11	34,4 %	9	18	9	50,0 %	2			1	114
31	 Ott, Florian	DC Lakebite III	30	36	17	47,2 %	26	26	13	50,0 %	4	10	4	40,0 %		1	17	2	151
32	 Herz, Marc	DC Schotte III	30	47	18	38,3 %	24	31	12	38,7 %	6	16	6	37,5 %	1				
33	 Schorpp, Helmut	Dartfreunde Bergatreute III	29	48	18	37,5 %	22	32	11	34,4 %	7	16	7	43,8 %	1	1	18	1	103
34	 Bertsche, Matthias	DC Schotte IV	28	36	18	50,0 %	20	23	10	43,5 %	8	13	8	61,5 %		1	15		
35	 Grohnwald, Dominik	DC Schotte IV	28	37	16	43,2 %	24	29	12	41,4 %	4	8	4	50,0 %	2	2	16	1	100
36	 Kraft, Markus	DC Lakebite II	27	33	18	54,5 %	18	22	9	40,9 %	9	11	9	81,8 %	3				
37	 Herdlitschka, Maximilian	FlightClub Immenried II	26	18	15	83,3 %	22	12	11	91,7 %	4	6	4	66,7 %	2	2	15		
38	 Aydin, Deniz	SV Ebenweiler III	24	46	13	28,3 %	22	30	11	36,7 %	2	16	2	12,5 %	1				
39	 Kibler, Jan	Dartfreunde USA I	23	32	15	46,9 %	16	22	8	36,4 %	7	10	7	70,0 %				1	102
40	 Lay, Kevin	Dartfreunde Bergatreute III	22	25	12	48,0 %	20	19	10	52,6 %	2	6	2	33,3 %		1	17		

Platz	Name	Mannschaft	Gesamt				Einzel				Doppel				Anzahl 180	short game		high finish	
			Pkt.	Spiele	Siege	Quote	Pkt.	Spiele	Siege	Quote	Pkt.	Spiele	Siege	Quote		Anzahl	bestes	Anzahl	bestes
41	 Zahner, Ricardo	SV Ebenweiler III	22	30	13	43,3 %	18	19	9	47,4 %	4	11	4	36,4 %					
42	 Boser, Wolfgang	Dartfreunde Bergatreute III	22	44	13	29,5 %	18	30	9	30,0 %	4	14	4	28,6 %	1				
43	 Beyer, Robert	DC Rainbow Bad Waldsee IV	21	37	12	32,4 %	18	30	9	30,0 %	3	7	3	42,9 %					
44	 Teklenborg, Christian	SF Ittendorf/Ahausen I	20	18	12	66,7 %	16	13	8	61,5 %	4	5	4	80,0 %					
45	 Bruderhofer, Marian	DC Lakebite III	20	24	11	45,8 %	18	15	9	60,0 %	2	9	2	22,2 %					
46	 Hartl, Tobias	SV Fleischwangen I	19	33	11	33,3 %	16	25	8	32,0 %	3	8	3	37,5 %	1				
47	 Störkle, Tim	DC Lakebite III	18	30	12	40,0 %	12	21	6	28,6 %	6	9	6	66,7 %	2				
48	 Onischke, Martin	DC Schotte IV	17	13	10	76,9 %	14	9	7	77,8 %	3	4	3	75,0 %			1	112	
49	 Bornschlegl, Philipp	FlightClub Immenried II	17	15	10	66,7 %	14	10	7	70,0 %	3	5	3	60,0 %		1	17	1	100
50	 Pfeiffer, Felix	SV Fleischwangen I	17	31	10	32,3 %	14	18	7	38,9 %	3	13	3	23,1 %	2				
51	 Ruf, Patrick	DC Lakebite III	16	25	10	40,0 %	12	15	6	40,0 %	4	10	4	40,0 %	1				
52	 Gessler, Dominik	SF Ittendorf/Ahausen I	15	13	9	69,2 %	12	8	6	75,0 %	3	5	3	60,0 %	1	3	17	1	106
53	 Knecht, Dominik	FlightClub Immenried II	14	23	8	34,8 %	12	15	6	40,0 %	2	8	2	25,0 %					
54	 Leibius, Sven	DC Schotte IV	14	27	8	29,6 %	12	18	6	33,3 %	2	9	2	22,2 %			1	103	
55	 Haas, Tobias	FlightClub Immenried II	13	15	7	46,7 %	12	10	6	60,0 %	1	5	1	20,0 %	1				
56	 Miller, Adrian	FlightClub Immenried II	13	17	8	47,1 %	10	12	5	41,7 %	3	5	3	60,0 %					
57	 Oberhofer, Markus	Dartfreunde Bergatreute III	13	23	8	34,8 %	10	15	5	33,3 %	3	8	3	37,5 %					
58	 Strittmatter, Marc	SV Ebenweiler III	13	36	9	25,0 %	8	25	4	16,0 %	5	11	5	45,5 %					
59	 Ludwig, David	FlightClub Immenried II	12	9	7	77,8 %	10	6	5	83,3 %	2	3	2	66,7 %	2	1	15		
60	 Herrling, Marc	DC Lakebite III	12	23	7	30,4 %	10	16	5	31,3 %	2	7	2	28,6 %	1				
61	 Marthold, Christian	DC Lakebite II	12	26	8	30,8 %	8	15	4	26,7 %	4	11	4	36,4 %					
62	 Czaja, Arnold	FlightClub Immenried II	11	20	7	35,0 %	8	13	4	30,8 %	3	7	3	42,9 %					

Platz	Name	Mannschaft	Gesamt				Einzel				Doppel				Anzahl 180	short game		high finish	
			Pkt.	Spiele	Siege	Quote	Pkt.	Spiele	Siege	Quote	Pkt.	Spiele	Siege	Quote		Anzahl	bestes	Anzahl	bestes
63	 Vana, Patrick	Dartfreunde USA I	10	7	6	85,7 %	8	4	4	100,0 %	2	3	2	66,7 %	1	1	18		
64	 Weiß, Pascal	FlightClub Immenried II	10	15	6	40,0 %	8	10	4	40,0 %	2	5	2	40,0 %					
65	 Burger, Udo	Dartfreunde Bergatreute III	10	17	6	35,3 %	8	12	4	33,3 %	2	5	2	40,0 %					
66	 Elbracht, Ralph	SF Ittendorf/Ahausen I	9	8	6	75,0 %	6	4	3	75,0 %	3	4	3	75,0 %	1	1	18		
67	 Wolf, Vivian	SV Ebenweiler III	9	26	6	23,1 %	6	17	3	17,6 %	3	9	3	33,3 %					
68	 Boscher, Philipp	SV Ebenweiler III	8	9	5	55,6 %	6	6	3	50,0 %	2	3	2	66,7 %					
68	 Schneider, Gabriel	SF Ittendorf/Ahausen I	8	9	5	55,6 %	6	5	3	60,0 %	2	4	2	50,0 %			1	112	
70	 Wespel, Johannes	Dartfreunde USA I	8	23	6	26,1 %	4	15	2	13,3 %	4	8	4	50,0 %			1	103	
71	 Rimmele, Matthias	SV Fleischwangen I	7	8	4	50,0 %	6	7	3	42,9 %	1	1	1	100,0 %					
72	 Kansy, Dominik	SV Fleischwangen I	7	25	5	20,0 %	4	16	2	12,5 %	3	9	3	33,3 %					
73	 Knöpfler, Roland	FlightClub Immenried II	5	3	3	100,0 %	4	2	2	100,0 %	1	1	1	100,0 %					
74	 Lenhardt, Christian	DC Schotte IV	5	6	3	50,0 %	4	4	2	50,0 %	1	2	1	50,0 %		1	17		
75	 Kühnbach, Marc	Dartfreunde USA I	5	7	3	42,9 %	4	5	2	40,0 %	1	2	1	50,0 %					
76	 Häusle, Egon	DC Schotte III	5	21	3	14,3 %	4	14	2	14,3 %	1	7	1	14,3 %					
77	 Kanzian, Johann	FlightClub Immenried II	4	6	3	50,0 %	2	4	1	25,0 %	2	2	2	100,0 %					
78	 Didouche, Alexander	DC Lakebite III	4	10	3	30,0 %	2	4	1	25,0 %	2	6	2	33,3 %					
79	 Leibius, Cheyenne	DC Schotte IV	4	24	3	12,5 %	2	14	1	7,1 %	2	10	2	20,0 %					
80	 Bornschlegl, Philipp	Dartfreunde Bergatreute III	3	3	2	66,7 %	2	2	1	50,0 %	1	1	1	100,0 %					
81	 Reger-Maier, Sonja	DC Rainbow Bad Waldsee IV	3	29	3	10,3 %	0	15	0	0,0 %	3	14	3	21,4 %					
82	 Hack, Sebastian	SV Fleischwangen I	2	3	1	33,3 %	2	2	1	50,0 %	0	1	0	0,0 %					
82	 Staggat, Rafael	DC Lakebite II	2	3	1	33,3 %	2	2	1	50,0 %	0	1	0	0,0 %		2	18		
84	 Wolf, Roland	Dartfreunde USA I	2	4	1	25,0 %	2	3	1	33,3 %	0	1	0	0,0 %					

Platz	Name	Mannschaft	Gesamt				Einzel				Doppel				Anzahl 180	short game		high finish	
			Pkt.	Spiele	Siege	Quote	Pkt.	Spiele	Siege	Quote	Pkt.	Spiele	Siege	Quote		Anzahl	bestes	Anzahl	bestes
85	 Brauchle, Ramona	DC Rainbow Bad Waldsee IV	2	6	1	16,7 %	2	4	1	25,0 %	0	2	0	0,0 %					
86	 Jung, Karl-Heinz	Dartfreunde Bergatreute III	2	9	1	11,1 %	2	6	1	16,7 %	0	3	0	0,0 %	1				
87	 Rottmar, Franz	DC Schotte III	2	14	1	7,1 %	2	9	1	11,1 %	0	5	0	0,0 %					
88	 Mai, Nicolas	DC Schotte III	2	20	1	5,0 %	2	14	1	7,1 %	0	6	0	0,0 %					
89	 de Bruyn, Lukas	SF Ittendorf/Ahausen I	1	2	1	50,0 %	0	1	0	0,0 %	1	1	1	100,0 %					
89	 Maier, Marcel	DC Rainbow Bad Waldsee IV	1	2	1	50,0 %	0	1	0	0,0 %	1	1	1	100,0 %					
91	 Geiger, Bastian	Dartfreunde Bergatreute III	1	3	1	33,3 %	0	2	0	0,0 %	1	1	1	100,0 %					
92	 Dennenmoser, Jürgen	DC Lakebite II	1	4	1	25,0 %	0	2	0	0,0 %	1	2	1	50,0 %					
92	 Otomann, Richard	DC Lakebite II	1	4	1	25,0 %	0	2	0	0,0 %	1	2	1	50,0 %					
94	 Hörmann, Karl-Heinz	Dartfreunde Bergatreute III	1	15	1	6,7 %	0	8	0	0,0 %	1	7	1	14,3 %					
95	 Waßmer, Marlina	SV Ebenweiler III	0	2	0	0,0 %	0	2	0	0,0 %	0	0	0	0,0 %					
95	 Weis, Christopher	SF Ittendorf/Ahausen I	0	2	0	0,0 %	0	2	0	0,0 %	0	0	0	0,0 %					
97	 Alber, Michael	SV Ebenweiler III	0	3	0	0,0 %	0	2	0	0,0 %	0	1	0	0,0 %					
97	 Fleischer, Fabian	Dartfreunde Bergatreute III	0	3	0	0,0 %	0	2	0	0,0 %	0	1	0	0,0 %					
97	 Maier, Maurice	DC Rainbow Bad Waldsee IV	0	3	0	0,0 %	0	2	0	0,0 %	0	1	0	0,0 %					
97	 Schüler, Vanessa	SV Ebenweiler III	0	3	0	0,0 %	0	2	0	0,0 %	0	1	0	0,0 %					
101	 Fischer, Ralf	SV Fleischwangen I	0	5	0	0,0 %	0	4	0	0,0 %	0	1	0	0,0 %					
102	 Langer, Jens	DC Schotte III	0	6	0	0,0 %	0	4	0	0,0 %	0	2	0	0,0 %					
103	 Rimmele, Lukas	SV Fleischwangen I	0	9	0	0,0 %	0	6	0	0,0 %	0	3	0	0,0 %					
104	 Leibius, Denise	DC Schotte IV	0	10	0	0,0 %	0	6	0	0,0 %	0	4	0	0,0 %					
105	 Müller, Marco	SV Fleischwangen I	0	12	0	0,0 %	0	6	0	0,0 %	0	6	0	0,0 %					

 Herren  Damen  Junioren  Juniorinnen  nicht mehr gemeldet

Hinweis: Sollten die Markierungen nicht angezeigt werden, bitte das „Drucken der Hintergrundgrafiken“ aktivieren.

Dies ist ein Ausdruck der Homepage des DVOS e. V.